



**COMUNE DI MAGNAGO**

**PROVINCIA DI MILANO**

**BILANCIO DI PREVISIONE 2014**

*«L'individuo al centro dell'azione  
amministrativa»*





# COMUNE DI MAGNAGO

## PROVINCIA DI MILANO



### Magnago: alcune dinamiche

POPOLAZIONE AL 31.12.2013		Di cui cittadini stranieri		(2012)
Maschi	4573	Maschi	250	
Femmine	4661	Femmine	280	
TOTALE	9234	TOTALE	530	
Suddivisione movimenti della popolazione per genere				
	MASCHI	FEMMINE	TOTALE	(2012)
NATI	45	47	92	-5
MORTI	22	28	50	-9
ISCRITTI	150	154	304	+7
CANCELLATI	141	131	272	+5





# COMUNE DI MAGNAGO

## PROVINCIA DI MILANO



### Contesto normativo

D.L. N. 101-102/2013

D.L. N. 133/2013

LEGGE N. 147/2013

D.L. N. 150/2013

D.L. N. 151/2013

D.L. N. 66/2014

D.L. N. 90/2014

#### I RIFLESSI SUL BILANCIO:

- 1) LA NUOVA IUC;
- 2) IL GETTITO IMU-TASI;
- 3) IL FSC;
- 4) I LIMITI DI SPESA;
- 5) IL PATTO DI STABILITA';
- 6) L'INDEBITAMENTO;
- 7) IL PERSONALE



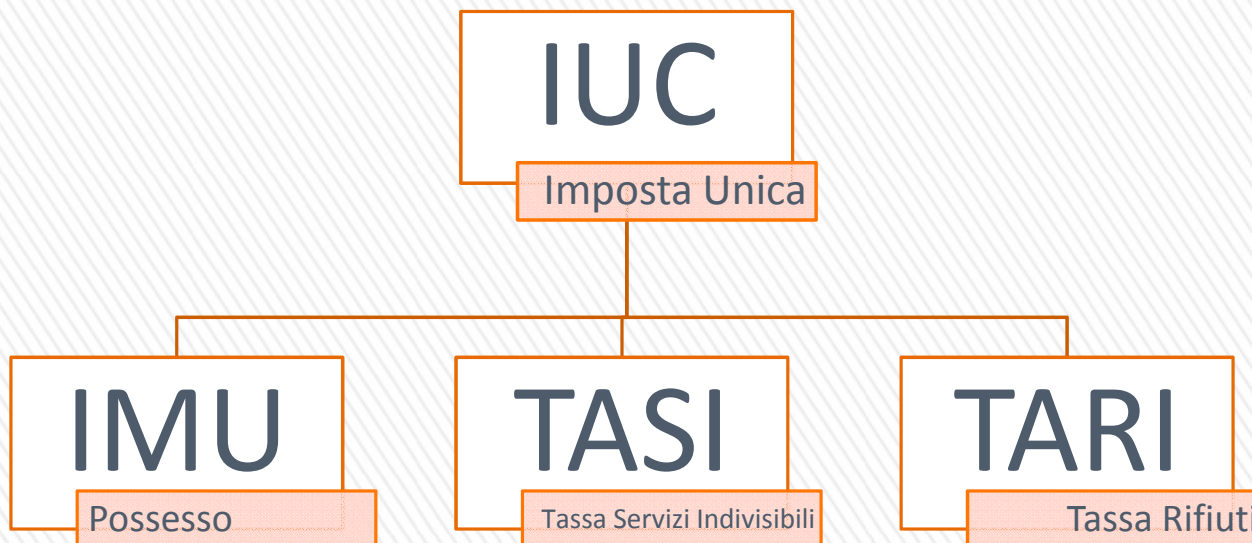


# COMUNE DI MAGNAGO

## PROVINCIA DI MILANO



### Contesto normativo: la IUC



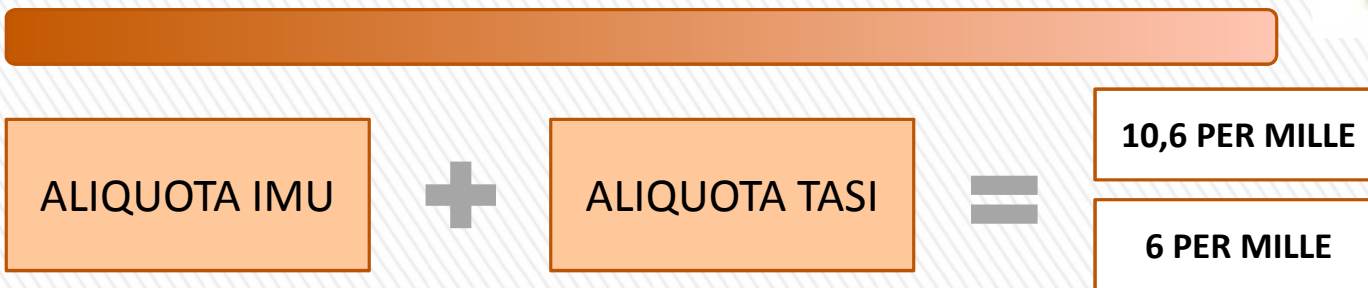
Regolamento per la disciplina dell'Imposta Comunale Unica –  
I.U.C., approvato con deliberazione C.C. n. 19 del 30/07/2014





# COMUNE DI MAGNAGO

## PROVINCIA DI MILANO



### LA MANOVRABILITA' DELLE ALIQUOTE

Aliquota minima TASI

ZERO

Aliquota base TASI

1 PER MILLE

Aliquota massima TASI

2,5 / 3,3 PER MILLE  
(2014)

La somma dell'aliquota TASI e IMU non può superare quelle massime previste per le singole fattispecie

Clausola di salvaguardia



# COMUNE DI MAGNAGO

## PROVINCIA DI MILANO



## IMU – Aliquote

Presupposto è il possesso di immobili (esclusa abitazione principale), di aree fabbricabili e terreni agricoli

TIPOLOGIA	ALIQUOTA
ABITAZIONI PRINCIPALI DI LUSO – CATEGORIE A/1, A/8, A/9 E RELATIVE PERTINENZE NELLA MISURA MASSIMA DI UNA PER CIASCUNA DELLE CATEGORIE INDICATE (C/2, C/6, C/7)	0,40%
IMMOBILI CATEGORIE A/10, C/1, C/2 (SE NON PERTINENZE DI ABITAZIONI), C/3, C/4 E NEL GRUPPO CATASTALE D, TERRENI AGRICOLI E LE FATTISPECIE DI IMMOBILI NON COMPRESSE NELLE ALTRE CATEGORIE INDICATE	0,76%
AREE FABBRICABILI	0,81%
IMMOBILI CATEGORIA DA A/1 AD A/9 (ABITAZIONE NON PRINCIPALE) E PERTINENZE CLASSIFICATE NELLE CATEGORIE C/2, C/6, C/7	0,86%

Sono fattispecie esenti o escluse dall'IMU:

- Abitazioni principali con esclusione delle categorie A/1, A/8, A/9
- Fabbricati rurali uso strumentali
- I cd immobili-merce
- Casa coniugale assegnata al coniuge
- Immobili appartenenti alle cooperative edilizie a proprietà indivisa

**GETTITO € 1.456.100,00 DI CUI € 577,695,00 PER ALIMENTARE IL FONDO DI SOLIDARIETA' COMUNALE (FS)**





# COMUNE DI MAGNAGO

## PROVINCIA DI MILANO



### TASI





# COMUNE DI MAGNAGO

## PROVINCIA DI MILANO



### TASI – Aliquote

TIPOLOGIA	ALIQUTA
TUTTI GLI IMMOBILI E AREE FABBRICABILI	1,8 PER MILLE
IMMOBILI CON CATEGORIA CATASTALE D, C1, C2, C3, C4 E A/10	1,6 PER MILLE
FABBRICATI RURALI STRUMENTALI	1 PER MILLE

La suddetta imposta sostituisce quanto versato nell'anno 2013 dai contribuenti in aggiunta alla TARES, pari a 0,30 €/mq (gettito di € 200.000 versato allo Stato)

#### DETRAZIONI:

Sull'unità immobiliare adibita ad abitazione principale (nel caso di coincidenza tra occupante e possessore) si detraggono:

- € 50,00 per le abitazioni principale con rendita catastale non rivalutata fino a € 400,00
- € 25,00 per ogni figlio convivente sino a 26 anni di età indipendentemente dalla rendita

#### ESENZIONI:

Nuove attività commerciali, industriali, artigianali, esenzione per i primi due anni di imposta decorrenti dalla data di inizio attività

**GETTITO € 1.100.000,00**

**Tale gettito per il principio dell'invarianza delle risorse, per € 568.817,98 è stato trattenuto sul contributo statale (FS)**







# COMUNE DI MAGNAGO

## PROVINCIA DI MILANO



### IMU - Raffronto Comuni del Castanese

COMUNE	1^ CASA	2^ CASA	ALTRI IMMOBILI	AREE FABBRICABILI	CASI PARTICOLARI
ARCONATE	0,40	1,06	1,06	1,06	
BERNATE TICINO	0,35	1,06	1,06	1,06	
BUSCATE	0,40	1,04	1,04	0,91	C/1 E A/10 = 0,56
CASTANO PRIMO	0,30	1,06	1,06	0,76	
CUGGIONO	0,30	1,06	1,06	1,06	
INVERUNO	0,40	0,90	0,90	0,90	
NOSATE	0,40	0,96	0,96	0,96	
ROBECCHETTO C/I	0,40	0,76	0,76	0,76	
TURBIGO	0,40	1,06	0,76	0,96	D E D/5 = 1,06
VANZAGHELLO	0,40	1,06	1,06	1,06	
<b>MAGNAGO</b>	<b>0,40</b>	<b>0,86</b>	<b>0,76</b>	<b>0,81</b>	





# COMUNE DI MAGNAGO

## PROVINCIA DI MILANO



### TASI - Raffronto Comuni del Castanese

COMUNE	1^ CASA	2^ CASA	ATTIVITA' PRODUTTIVE	ALTRI IMMOBILI	AREE FABBRICABILI	1^ CASA CAT. A/1 - A/8 - A/9
ARCONATE	2,2	0	0	0	0	2
BERNATE TICINO	2,2	0	0	0	0	
BUSCATE <sup>5</sup>	2,5	1	1	1	1	2
CASTANO PRIMO <sup>1</sup>	3	0	0	0	0	
CUGGIONO <sup>2</sup>	2,2	2	0	0	0	
INVERUNO	<i>Alla data del 10/09/2014 dati non disponibili</i>					
NOSATE	2,5	1,8	1,8	1,8	1,8	
ROBECCHETTO C/I	1	1	1	1	0	
TURBIGO <sup>4</sup>	0	0,8	1	1	1	0
VANZAGHELLO	1	0,8	0,8			
<b>MAGNAGO <sup>3</sup></b>	<b>1,8</b>	<b>1,8</b>	<b>1,6</b>	<b>1,8</b>	<b>1,8</b>	

- (1) = DETRAZIONE € 50,00 PER CIASCUN FIGLIO INFERIORE A 18 ANNI
- (2) = RENDITA INFERIORE A € 285 O ISEE FINO A 5.500 ALIQUOTA ZERO
- (3) = FINO A RENDITA € 400 DETRAZIONE DI € 50,00 E € 25,00 PER CIASCUN FIGLIO CONVIVENTE FINO A 26 ANNI
- (4) =  $D \text{ E } D/5 = 0,8$
- (5) = PREVISTE DETRAZIONI PER FASCE DI REDDITO ISEE DA MAX € 200 A € 50





# COMUNE DI MAGNAGO

## PROVINCIA DI MILANO



### TARI

- Regolamento approvato con atto C.C. n. 19 del 30/07/2014
- Le tariffe sono definite con riferimento al Piano Economico e Finanziario del servizio di raccolta e gestione dei rifiuti
- Il valore complessivo dell'entrata deve garantire la copertura integrale dei costi del servizio
- Alla TARI si applica la maggiorazione per il tributo provinciale

**GETTITO € 1.036.270,00**





# COMUNE DI MAGNAGO

## PROVINCIA DI MILANO



### ADDIZIONALE COMUNALE IRPEF

- Aliquote invariate rispetto all'anno 2013

da 0	fino 15.000	0,55%
oltre 15.000	fino 28.000	0,60%
oltre 28.000	fino 55.000	0,65%
oltre 55.000	fino 75.000	0,75%
oltre 75.000		0,80%

- Fascia di esenzione pari ad € 7.500,00

**GETTITO € 805.000,00**





# COMUNE DI MAGNAGO

## PROVINCIA DI MILANO



### POLITICHE TARIFFARIE

**1) Tariffe servizio di refezione scolastica: € 4,50 a buono pasto**

**2) Altre tariffe: invariate**





# COMUNE DI MAGNAGO

## PROVINCIA DI MILANO



### Contributi statali

### Riepilogo tagli anno 2014

	BASE NAZIONALE	QUOTA COMUNE
TAGLIO SPENDING REVIEW	DA 2.250 MILIONI PASSA A 2.500 MILIONI	+ 32.946,45
RIDUZIONE ART. 1 COMMI 230 E 730 LEGGE 147/2013 (Unione Comuni e Emergenza Immigrati)	90 MILIONI	+ 10.649,45
VARIAZIONE DIVERSO CRITERIO RIPARTO COSTI POLITICA DI CUI ART. 9 DL 16/2014	118 MILIONI	- 25.728,15
<b>STIMA</b> TAGLI DL 66/2014 ART. 47 COMMI 9 E 10	375,6 MILIONI	* + 53.262,84
<b>TOTALE</b>		+ 71,130,59

\* *Dato da confermare*





# COMUNE DI MAGNAGO

## PROVINCIA DI MILANO



### Patto di stabilità per Magnago

Patto di stabilità da raggiungere a carico del Comune

	ANNO 2012	ANNO 2013	ANNO 2014	ANNO 2015	ANNO 2016
<b>SALDO OBIETTIVO FINALE</b>	522*	502*	561*	645*	671*

\* importi in migliaia di euro





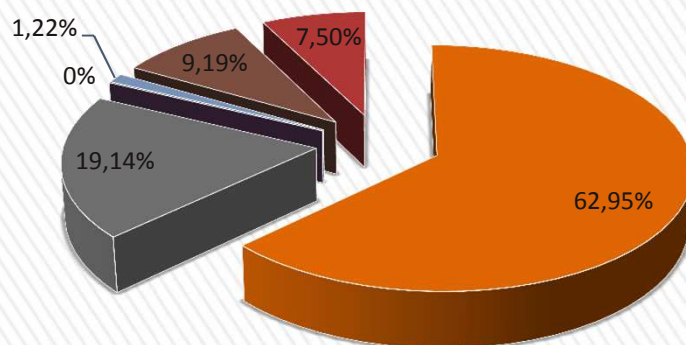
# COMUNE DI MAGNAGO

## PROVINCIA DI MILANO



### Composizione delle entrate: Previsione 2014

#### Entrate



- ENTRATE TRIBUTARIE (compreso Contributo Statale)
- ENTRATE EXTRA TRIBUTARIE
- ACCENSIONE PRESTITI
- TRASFERIMENTI CORRENTI
- ALIENAZIONE E TRASFERIMENTI DI CAPITALE
- SERVIZI PER CONTO TERZI







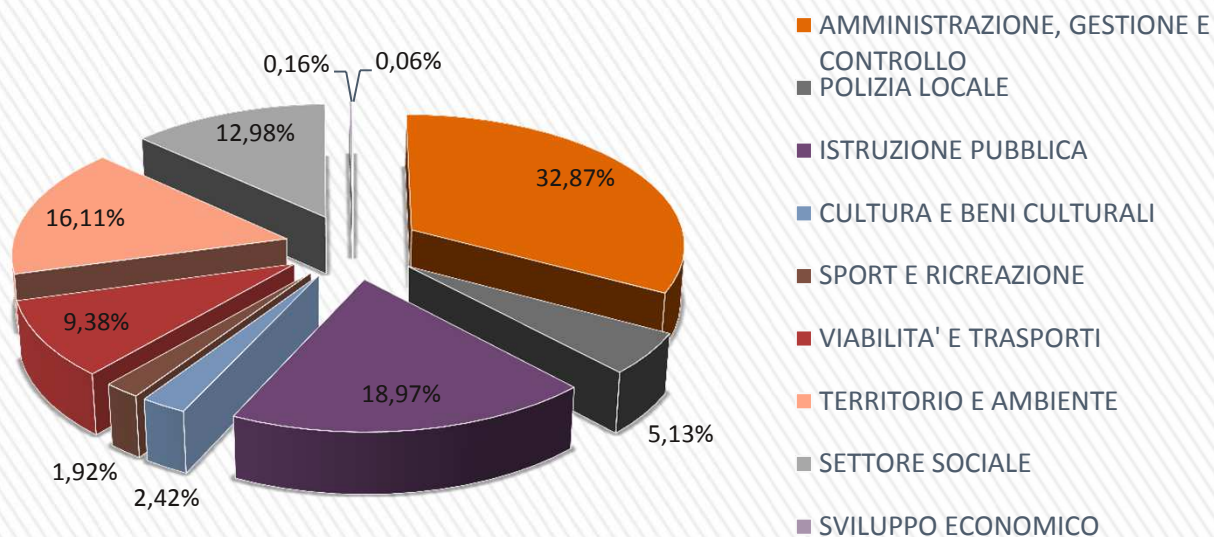
# COMUNE DI MAGNAGO

## PROVINCIA DI MILANO



### Spese correnti: composizione

#### Spese correnti





# COMUNE DI MAGNAGO

## PROVINCIA DI MILANO



### Spesa corrente per funzioni in euro

	ANNO 2014
Amministrazione Generale	2.185.904
Polizia Locale <i>(comprensivo di oneri relativi alla convenzione con il Comune di Buscate)</i>	340.850
Istruzione Pubblica	1.261.890
Cultura e beni culturali	160.835
Settore sportivo e ricreativo	128.002
Viabilità e trasporti	623.730
Gestione territorio e ambiente <i>(comprende costo gestione servizio raccolta rifiuti)</i>	1.071.690
Settore sociale	863.227
Sviluppo economico	10.600
Servizi produttivi	4.000





# COMUNE DI MAGNAGO

## PROVINCIA DI MILANO



### Spesa corrente per interventi in euro

	ANNO 2014
Personale	1.388.695
Acquisto di beni di consumo e materie prime	142.790
Prestazioni di servizi <i>(comprensivo del costo del servizio raccolta rifiuti e del costo per la riscossione della TARI)</i>	3.534.346
Utilizzo di beni di terzi	9.910
Trasferimenti	1.234.865
Interessi passivi e oneri finanziari	54.750
Fondo di riserva	30.000
Imposte e tasse	195.372
Fondo svalutazione crediti	60.000





# COMUNE DI MAGNAGO

## PROVINCIA DI MILANO



### La manovra per Magnago: strategie

Trend delle spese di personale				
2010	2011	2012	2013	2014
1.598.828,48	1.518.625,95	1.295.187,68	1.259.373,92	1.257.902,00
Trend riduzione del Debito (mutui Cassa DD.PP., Istituto di credito)				
2010	2011	2012	2013	2014
5.016.070,80	4.173.849,93	3.479.827,50	3.218.358,82	2.949.638,82
Spese correnti da Conti Consuntivi approvati				
2010	2011	2012	2013	2014
6.132.401,24	6.522.387,46	5.818.695,54	5.760.785,34	