




COMUNE DI MAGNAGO

PROVINCIA DI MILANO

BILANCIO DI PREVISIONE 2015

*«L'individuo al centro dell'azione
amministrativa»*





COMUNE DI MAGNAGO

PROVINCIA DI MILANO



Magnago: alcune dinamiche

POPOLAZIONE AL 31.12.2014		Di cui cittadini stranieri	
Maschi	4593	Maschi	260
Femmine	4687	Femmine	295
TOTALE	9280	TOTALE	555
Suddivisione movimenti della popolazione per genere			
	MASCHI	FEMMINE	TOTALE
NATI	46	48	94
MORTI	34	39	73
ISCRITTI	130	134	264
CANCELLATI	128	126	254





COMUNE DI MAGNAGO

PROVINCIA DI MILANO



Contesto normativo

D.L. N. 101-102/2013

D.L. N. 133/2013

LEGGE N. 147/2013

D.L. N. 150/2013

D.L. N. 151/2013

D.L. N. 66/2014

D.L. N. 90/2014

D.LGS. 118/2011

I RIFLESSI SUL BILANCIO:

- 1) LA IUC;
- 2) IL GETTITO IMU-TASI;
- 3) IL FSC;
- 4) I LIMITI DI SPESA;
- 5) IL PATTO DI STABILITA' ;
- 6) L'INDEBITAMENTO;
- 7) IL PERSONALE
- 8) NUOVO SISTEMA DI CONTABILITA'



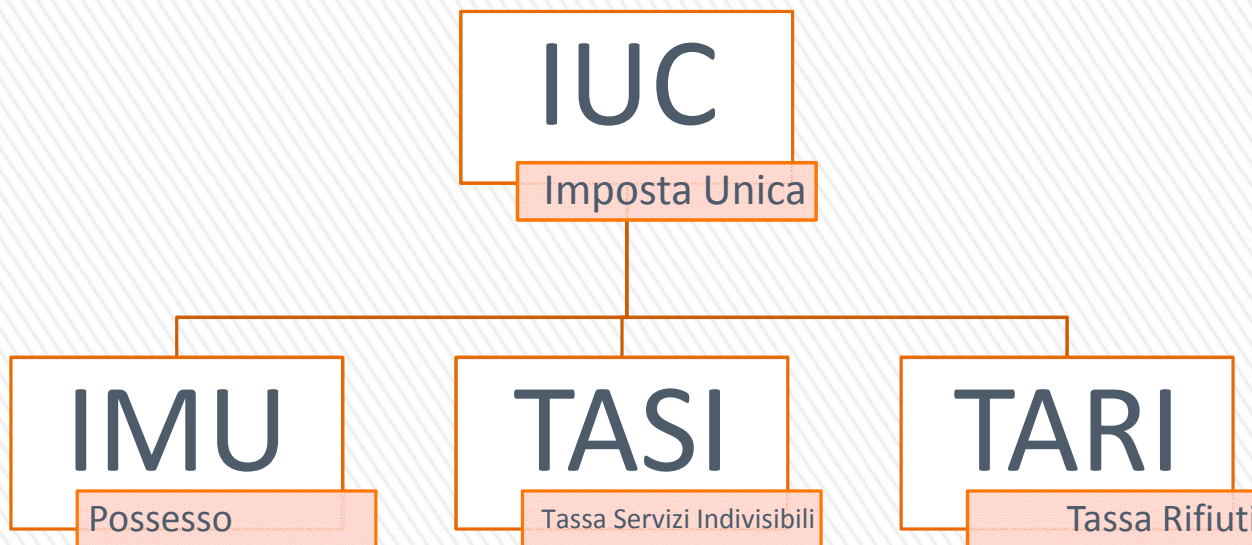


COMUNE DI MAGNAGO

PROVINCIA DI MILANO



Contesto normativo: la IUC



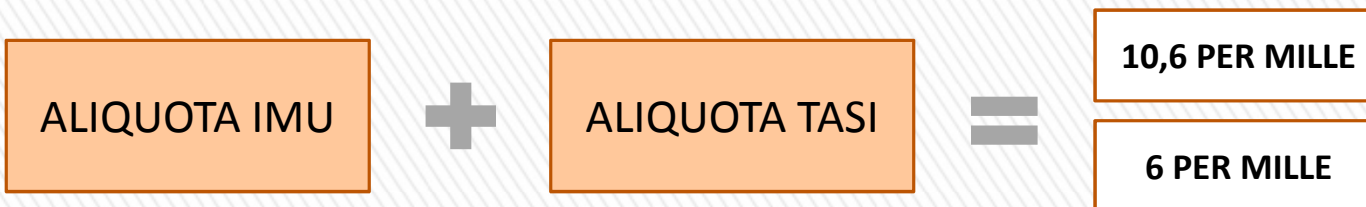
Regolamento per la disciplina dell'Imposta Comunale Unica –
I.U.C., approvato con deliberazione C.C. n. 19 del 30/07/2014





COMUNE DI MAGNAGO

PROVINCIA DI MILANO



LA MANOVRABILITA' DELLE ALIQUOTE

Aliquota minima TASI



ZERO

Aliquota base TASI



1 PER MILLE

Aliquota massima TASI



2,5 / 3,3 PER MILLE
(2014)

La somma dell'aliquota TASI e IMU non può superare quelle massime previste per le singole fattispecie



Clausola di salvaguardia





COMUNE DI MAGNAGO

PROVINCIA DI MILANO



IMU – Aliquote

Presupposto è il possesso di immobili (esclusa abitazione principale), di aree fabbricabili e terreni agricoli

TIPOLOGIA	ALIQUOTA
ABITAZIONI PRINCIPALI DI LUSO – CATEGORIE A/1, A/8, A/9 E RELATIVE PERTINENZE NELLA MISURA MASSIMA DI UNA PER CIASCUNA DELLE CATEGORIE INDICATE (C/2, C/6, C/7)	0,40%
IMMOBILI CATEGORIE A/10, C/1, C/2 (SE NON PERTINENZE DI ABITAZIONI), C/3, C/4 E NEL GRUPPO CATASTALE D, TERRENI AGRICOLI E LE FATTISPECIE DI IMMOBILI NON COMPRESSE NELLE ALTRE CATEGORIE INDICATE	0,76%
AREE FABBRICABILI	0,81%
IMMOBILI CATEGORIA DA A/1 AD A/9 (ABITAZIONE NON PRINCIPALE) E PERTINENZE CLASSIFICATE NELLE CATEGORIE C/2, C/6, C/7	0,86%

Sono fattispecie esenti o escluse dall'IMU:

- Abitazioni principali con esclusione delle categorie A/1, A/8, A/9
- Fabbricati rurali uso strumentali
- I cd immobili-merce
- Casa coniugale assegnata al coniuge
- Immobili appartenenti alle cooperative edilizie a proprietà indivisa

GETTITO € 946.100,00 AL NETTO DI € 577.695,00 PER ALIMENTARE IL FONDO DI SOLIDARIETA' COMUNALE (FS)



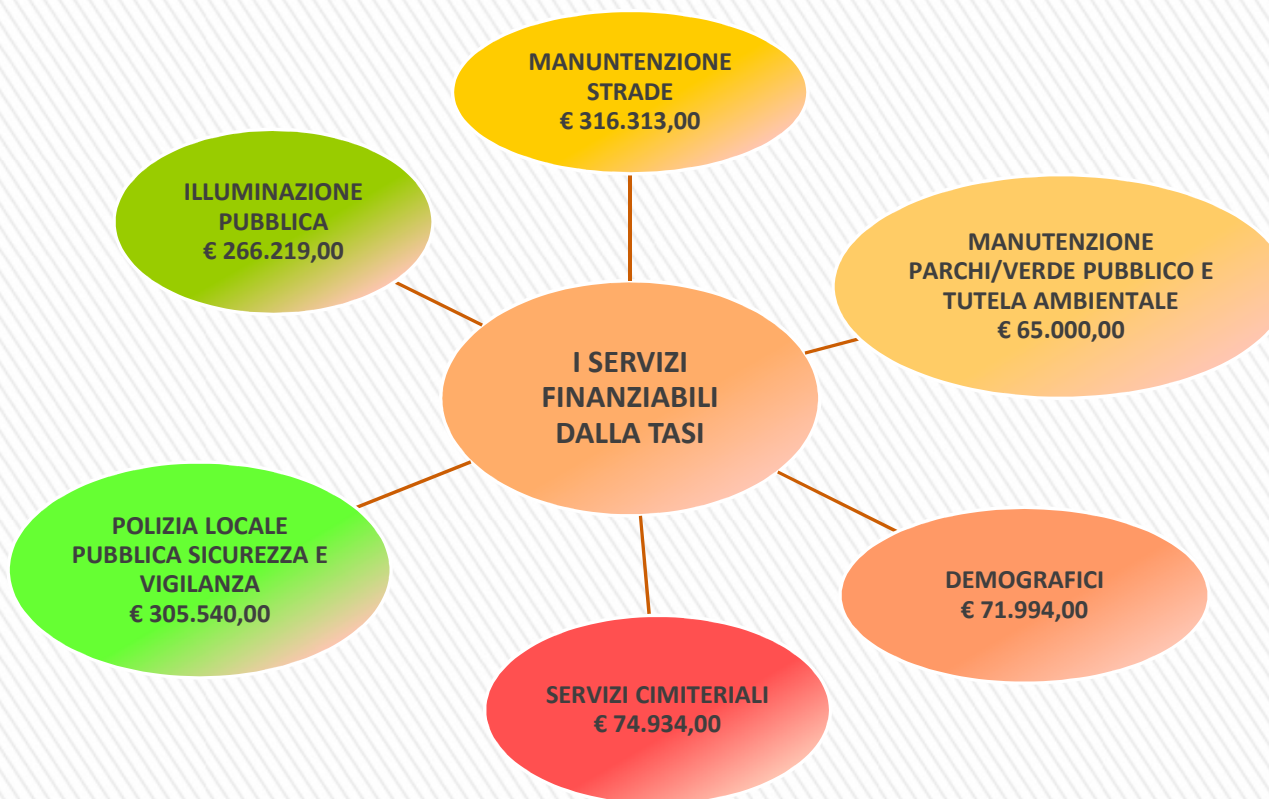


COMUNE DI MAGNAGO

PROVINCIA DI MILANO



TASI





COMUNE DI MAGNAGO

PROVINCIA DI MILANO



TASI – Aliquote

TIPOLOGIA	ALIQUTA
TUTTI GLI IMMOBILI E AREE FABBRICABILI	1,8 PER MILLE
IMMOBILI CON CATEGORIA CATASTALE D, C1, C2, C3, C4 E A/10	1,6 PER MILLE
FABBRICATI RURALI STRUMENTALI	1 PER MILLE

La suddetta imposta sostituisce quanto versato nell'anno 2013 dai contribuenti in aggiunta alla TARES, pari a 0,30 €/mq (gettito di € 200.000 versato allo Stato)

DETRAZIONI:

Sull'unità immobiliare adibita ad abitazione principale (nel caso di coincidenza tra occupante e possessore) si detraggono:

- € 50,00 per le abitazioni principale con rendita catastale non rivalutata fino a € 400,00
- € 25,00 per ogni figlio convivente sino a 26 anni di età indipendentemente dalla rendita

ESENZIONI:

Nuove attività commerciali, industriali, artigianali, esenzione per i primi due anni di imposta decorrenti dalla data di inizio attività

GETTITO € 1.100.000,00

Tale gettito per il principio dell'invarianza delle risorse, per € 568.817,98 è stato trattenuto sul contributo statale (FS)





COMUNE DI MAGNAGO

PROVINCIA DI MILANO



IMU - Raffronto Comuni del Castanese

Anno 2014

COMUNE	1^ CASA	2^ CASA	ALTRI IMMOBILI	AREE FABBRICABILI	CASI PARTICOLARI
ARCONATE	0,40	1,06	1,06	1,06	
BERNATE TICINO	0,35	1,06	1,06	1,06	
BUSCATE	0,40	1,04	1,04	0,91	C/1 E A/10 = 0,56
CASTANO PRIMO	0,30	1,06	1,06	0,76	
CUGGIONO	0,30	1,06	1,06	1,06	
INVERUNO	0,40	0,90	0,90	0,90	
NOSATE	0,40	0,96	0,96	0,96	
ROBECCHETTO C/I	0,40	0,76	0,76	0,76	
TURBIGO	0,40	1,06	0,76	0,96	D E D/5 = 1,06
VANZAGHELLO	0,40	1,06	1,06	1,06	
MAGNAGO	0,40	0,86	0,76	0,81	





COMUNE DI MAGNAGO

PROVINCIA DI MILANO



TASI - Raffronto Comuni del Castanese

Anno 2014

COMUNE	1^ CASA	2^ CASA	ATTIVITA' PRODUTTIVE	ALTRI IMMOBILI	AREE FABBRICABILI	1^ CASA CAT. A/1 - A/8 - A/9
ARCONATE	2,2	0	0	0	0	2
BERNATE TICINO	2,2	0	0	0	0	
BUSCATE ⁵	2,5	1	1	1	1	2
CASTANO PRIMO ¹	3	0	0	0	0	
CUGGIONO ²	2,2	2	0	0	0	
INVERUNO	2,1	1	0	1	0	1
NOSATE	2,5	1,8	1,8	1,8	1,8	
ROBECCHETTO C/I	1	1	1	1	0	
TURBIGO ⁴	0	0,8	1	1	1	0
VANZAGHELLO	1	0,8	0,8			
MAGNAGO ³	1,8	1,8	1,6	1,8	1,8	

- (1) = DETRAZIONE € 50,00 PER CIASCUN FIGLIO INFERIORE A 18 ANNI
- (2) = RENDITA INFERIORE A € 285 O ISEE FINO A 5.500 ALIQUOTA ZERO
- (3) = FINO A RENDITA € 400 DETRAZIONE DI € 50,00 E € 25,00 PER CIASCUN FIGLIO CONVIVENTE FINO A 26 ANNI
- (4) = $D \text{ E } D/5 = 0,8$
- (5) = PREVISTE DETRAZIONI PER FASCE DI REDDITO ISEE DA MAX € 200 A € 50





COMUNE DI MAGNAGO

PROVINCIA DI MILANO



TARI

- Regolamento approvato con atto C.C. n. 19 del 30/07/2014
- Le tariffe sono definite con riferimento al Piano Economico e Finanziario del servizio di raccolta e gestione dei rifiuti
- Il valore complessivo dell'entrata deve garantire la copertura integrale dei costi del servizio
- Alla TARI si applica la maggiorazione per il tributo provinciale
- Per le attività quali ristoranti/trattorie, bar/gelaterie/pasticcerie, fioristi, ortofrutta, si è applicata la riduzione dell'extraminimo (50%) sul coefficiente di calcolo della quota variabile

GETTITO € 1.048.844,00





COMUNE DI MAGNAGO

PROVINCIA DI MILANO



ADDIZIONALE COMUNALE IRPEF

- Aliquote		Anno 2014	Anno 2015
da 0	fino 15.000	0,55%	0,65%
oltre 15.000	fino 28.000	0,60%	0,70%
oltre 28.000	fino 55.000	0,65%	0,75%
oltre 55.000	fino 75.000	0,75%	0,78%
oltre 75.000		0,80%	0,80%

- Fascia di esenzione pari ad € 7.500,00

GETTITO ANNO 2014 € 805.000,00

GETTITO ANNO 2015 € 935.000,00





COMUNE DI MAGNAGO

PROVINCIA DI MILANO



POLITICHE TARIFFARIE



Tutte le tariffe sono rimaste invariate





COMUNE DI MAGNAGO

PROVINCIA DI MILANO



Contributi statali: Fondo di solidarietà comunale



ANNO 2013	ANNO 2014	ANNO 2015
€ 739.960,00	€ 464.946,00	€ 231.869,00





COMUNE DI MAGNAGO

PROVINCIA DI MILANO



Patto di stabilità per Magnago

Patto di stabilità da raggiungere a carico del Comune

	ANNO 2012	ANNO 2013	ANNO 2014	ANNO 2015	ANNO 2016	ANNO 2017
SALDO OBIETTIVO FINALE	522*	502*	561*	237*	262*	262*

* importi in migliaia di euro





COMUNE DI MAGNAGO

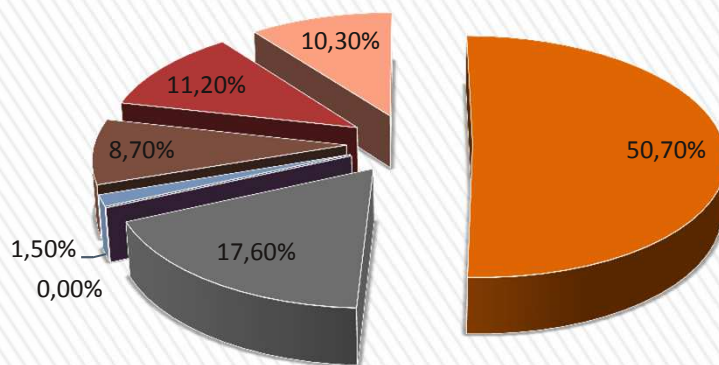
PROVINCIA DI MILANO



Composizione delle entrate: Previsione 2015



Entrate



- ENTRATE TRIBUTARIE (compreso Contributo Statale)
- ENTRATE EXTRA TRIBUTARIE
- ACCENSIONE PRESTITI
- TRASFERIMENTI CORRENTI
- ALIENAZIONE E TRASFERIMENTI DI CAPITALE
- SERVIZI PER CONTO TERZI
- AVANZO DI AMMINISTRAZIONE E FONDO PLURIENNALE VINCOLATO





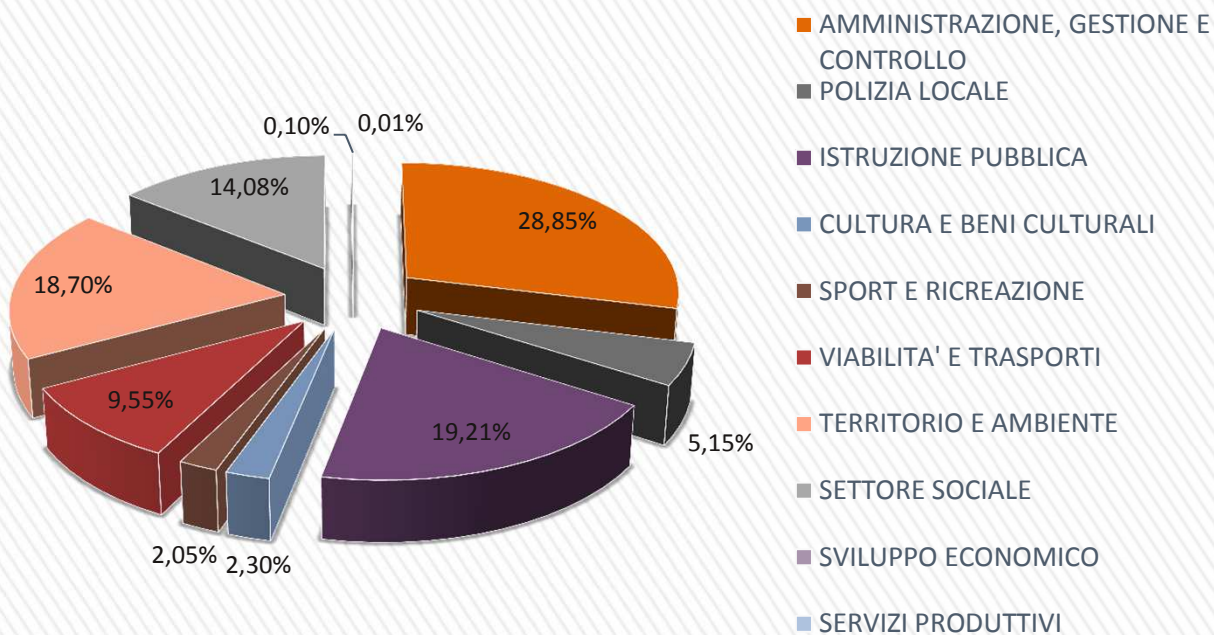
COMUNE DI MAGNAGO

PROVINCIA DI MILANO



Spese correnti: composizione

Spese correnti





COMUNE DI MAGNAGO

PROVINCIA DI MILANO



Spesa corrente per funzioni in euro

	ANNO 2015
Amministrazione Generale	1.811.908
Polizia Locale <i>(comprensivo di oneri relativi alla convenzione con il Comune di Buscate)</i>	323.944
Istruzione Pubblica	1.207.222
Cultura e beni culturali	143.920
Settore sportivo e ricreativo	128.660
Viabilità e trasporti	599.733
Gestione territorio e ambiente <i>(comprende costo gestione servizio raccolta rifiuti)</i>	1.174.660
Settore sociale	885.034
Sviluppo economico	6.100
Servizi produttivi	600






COMUNE DI MAGNAGO

PROVINCIA DI MILANO



Spesa corrente per interventi in euro



	ANNO 2015
Personale	1.481.526
Acquisto di beni di consumo e materie prime	111.100
Prestazioni di servizi <i>(comprensivo del costo del servizio raccolta rifiuti e del costo per la riscossione della TARI)</i>	3.656.172
Utilizzo di beni di terzi	15.220
Trasferimenti	600.662
Interessi passivi e oneri finanziari	62.265
Fondo di riserva	20.000
Imposte e tasse	215.761
Fondo svalutazione crediti	119.074





COMUNE DI MAGNAGO

PROVINCIA DI MILANO



La manovra per Magnago: strategie

Trend delle spese di personale				
MEDIA TRIENNIO 2011/2013	2014	2015		
1.352.296,27	1.235.017,57	1.265.605,00		
Trend riduzione del Debito (mutui Cassa DD.PP., Istituti di credito)				
2011	2012	2013	2014	2015
4.173.849,93	3.479.827,50	3.218.358,82	2.773.270,47	2.208.520,47
Spese correnti da Conti Consuntivi approvati				
2011	2012	2013	2014	
6.522.387,46	5.818.695,54	5.760.785,34	5.784.879,95	

