


BILANCIO DI PREVISIONE PER L'ANNO 2013



BILANCIO DI PREVISIONE

2013

Il Bilancio di Previsione rappresenta il principale strumento di pianificazione delle attività del Comune e di programmazione finanziaria.

Si compone di due parti fondamentali:

- Le ENTRATE, cioè le risorse che l'Ente prevede di avere a disposizione;
 - Le SPESE, costituite dalle previsioni di destinazione e di modalità di impiego delle risorse disponibili in entrata;
- e va deliberato in pareggio finanziario complessivo (equilibrio tra entrate e spese).

Per l'anno 2013 il termine per l'approvazione del Bilancio di previsione è stato ulteriormente differito al 30/11/2013 con il D.L. 31/8/2013 n. 102 art. 8 comma 1.

ENTRATE		SPESE	
E. Tributarie	4.312.480,00		
E. da trasferimenti	106.385,00		
E. extratributarie	1.806.216,00	Spese correnti	5.956.181,00
Alienazione e trasf. In c/capitale	693.050,00	Spese in conto capitale	700.250,00
Accensione prestiti	//	Rimborso prestiti	261.700,00
Totale	6.918.131,00	Totale	6.918.131,00
Servizi c/terzi (partite di giro)	613.450,00	Servizi c/terzi (partite di giro)	613.450,00
TOTALE GENERALE	7.531.581,00	TOTALE GENERALE	7.531.581,00

ENTRATE CORRENTI:

Le scelte

dell'Amministrazione

IMU – Aliquote invariate rispetto al 2012

TIPOLOGIA	ALIQUOTA
ABITAZIONE PRINCIPALE*	0,0040
FABBRICATI RURALI STRUMENTALI	0,0020
SECONDE CASE IN USO GRATUITO AI FAMILIARI	0,0056
UNITA' IMMOBILIARI A DESTINAZIONE PRODUTTIVA	0,0076
AREE FABBRICABILI	0,0081
TERRENI AGRICOLI	0,0076
UNITA' IMMOBILIARI AD USO ABITATIVO NON COMPRESSE NELLE FATTISPECIE PRECEDENTI	0,0086

Il DL 31/08/2013 all'art. 1 ha abolito la prima rata dell'IMU 2013 relativamente all'abitazione principale.

ADDIZIONALE COMUNALE all'IRPEF

2012

ALIQUOTA UNICA 0,55% con esenzione per i redditi fino ad € 7.500

2013

Proposta:

Esenzione per i redditi fino a € 7.500

Le aliquote saranno applicate per scaglioni

FINO 15.000		0,55%
OLTRE 15.000	FINO 28.000	0,60%
OLTRE 28.000	FINO 55.000	0,65%
OLTRE 55.000	FINO 75.000	0,75%
OLTRE 75.000		0,80%

TARES

- **Le aliquote della Tares sono state definite con deliberazione del Consiglio Comunale n. 26 del 16.07.2013.**
- **Il pagamento della Tares è stato stabilito in n. 4 rate aventi scadenza il 30/06 – 31/08 – 15/10 – 15/12.**
- **Per il 2013 i contribuenti dovranno in aggiunta, corrispondere direttamente allo Stato una quota pari a 0,30 € a mq, calcolato secondo la banca dati in possesso dell'Ente.**

POLITICHE TARIFFARIE

1. Introduzione di alcune nuove tariffe in ambito cimiteriale come previste dal regolamento, adeguamento tariffe utilizzo impianti sportivi.
2. Non applicazione dell'adeguamento ISTAT per tutti gli altri servizi comunali (vedi servizi scolastici, sociali, cimiteriali, amm.vi ecc.)

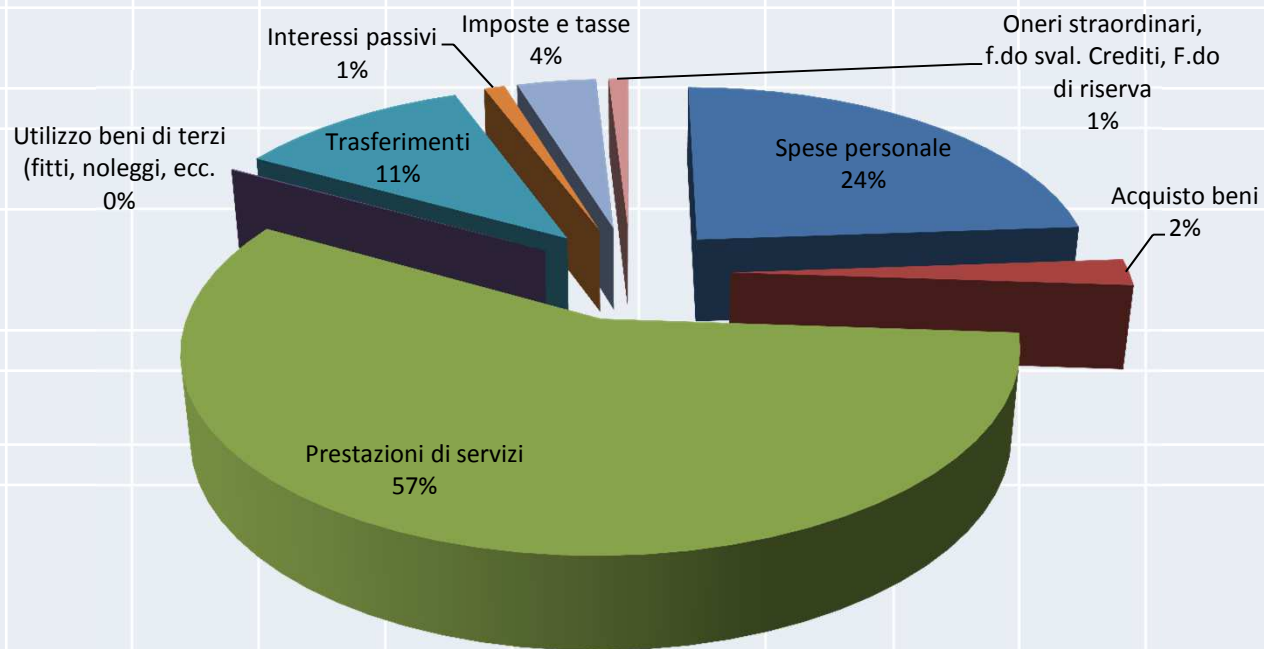
VARIE

- Fondo di solidarietà (FS): la legge di stabilità 2013 (L. 228/12) ha soppresso il fondo sperimentale di riequilibrio ed introdotto il nuovo fondo di solidarietà per la perequazione orizzontale tra Comuni alimentato con una quota del gettito IMU. I criteri di riparto ed alimentazione di tale fondo devono ancora essere definiti da apposito DPCM.
- Canoni concessori non ricognitori: con Deliberazione Consiglio Comunale n. 28 del 16/07/13 sono stati istituiti i suddetti canoni

Spese correnti

Composizione della spesa corrente

Spese personale	1.419.877,00
Acquisto beni	133.550,00
Prestazioni di servizi	3.394.276,00
Utilizzo beni di terzi (fitti, noleggi, ecc.)	5.077,00
Trasferimenti	661.948,00
Interessi passivi	59.520,00
Imposte e tasse	226.333,00
Oneri straordinari, f.do sval. Crediti, F.do di riserva	55.600,00
TOTALE	5.956.181,00



Spese correnti 2011/2013

per funzione

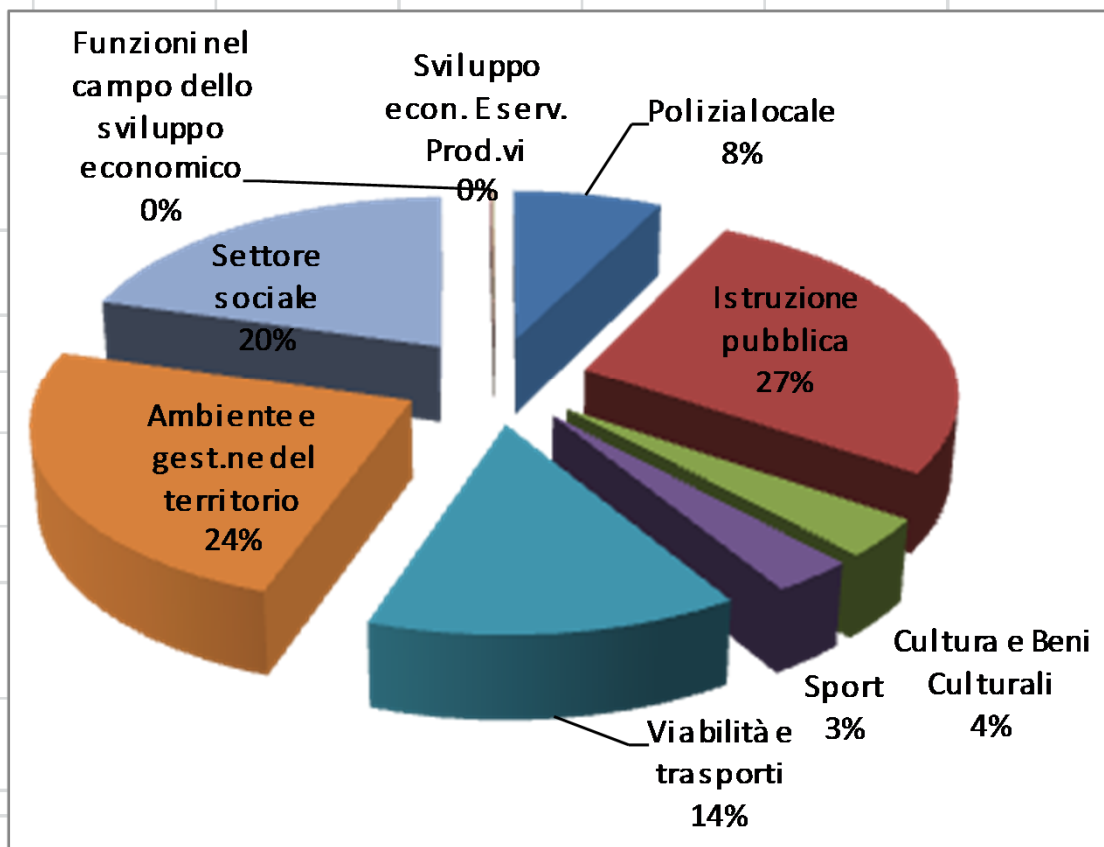
Titolo 1° Spese correnti	2011	2012	2013
Amministrazione, gestione e controllo	1.807.626,49	1.617.628,50	1.603.148,00
Polizia locale	318.183,11	304.385,00	320.196,00
Istruzione pubblica	1.063.202,23	1.256.801,50	1.186.350,00
Cultura e beni culturali	186.138,77	149.700,00	153.495,00
Sport	126.683,65	132.187,00	135.147,00
Viabilità e trasporti	664.455,08	620.446,00	608.519,00
Ambiente e gestione del territorio	1.344.073,31	1.157.022,00	1.056.047,00
Settore sociale	996.271,07	892.322,00	884.279,00
Funzioni nel campo dello sviluppo economico	13.595,71	7.500,00	6.000,00
Sviluppo economico e servizi produttivi	2.158,04	//	3.000,00
TOTALE	6.522.387,06	6.137.992,00	5.956.181,00

Nota: 2011 da consuntivo 2012 previsioni definitive

Importi in migliaia di €

Spese correnti 2013 per funzione

Amm.ne, ges.ne e controllo	1.603.148,00
Polizia locale	320.196,00
Istruzione pubblica	1.186.350,00
Cultura e Beni Culturali	153.495,00
Sport	135.147,00
Viabilità e trasporti	608.519,00
Ambiente e gest.ne del territorio	1.056.047,00
Settore sociale	884.279,00
Funzioni nel campo dello sviluppo economico	6.000,00
Sviluppo econ. E serv. Prod.vi	3.000,00
TOTALE SPESE	5.956.181,00



PATTO STABILITA' PREVISIONI 2013 - 2014 - 2015

		2013	2014	2015
C o m p .	(+) <i>Entrate titoli I (accertate)</i>	4.312.480,00	4.366.750,00	4.391.556,00
	(+) <i>Entrate titoli II (accertate)</i>	106.385,00	107.858,00	109.194,00
	(+) <i>Entrate titoli III (accertate)</i>	1.806.216,00	1.647.866,00	1.669.357,00
	<i>Totale entrate correnti nette</i>	6.225.081,00	6.122.474,00	6.170.107,00
	(-) <i>Spese titolo I (impegnate)</i>	5.956.181,00	5.909.964,00	5.943.212,00
	<i>a detrarre:</i>			
	<i>Totale spese correnti nette</i>	5.956.181,00	5.909.964,00	5.943.212,00
Saldo finanziario parte corrente	268.900,00	+ 212.510,00	+ 226.895,00	
C a s s a	(+) <i>Entrate titoli IV (riscosse)</i>	386.045,00	520.000,00	600.000,00
	(-) <i>Riscossione di crediti (riscosse)</i>			
	(-) <i>Spese titolo II (pagate)</i>	90.000,00	120.000,00	190.000,00
	(+) <i>Concessioni di crediti (pagate)</i>			
	Saldo finanziario parte capitale	+ 296,045,00	+ 400.000,00	+ 410.000,00
SALDO FINANZIARIO DI COMPETENZA MISTA		+ 564945,00	+ 612510,00	+ 636.895,00
		2013	2014	2015
Obiettivo da raggiungere in termini di competenza mista		560	600	630
Margine di manovra		4	12	6