



BILANCIO SEMPLIFICATO

Comune di Magnago

IL BILANCIO SI DIVIDE IN:

- PREVENTIVO:

Bilancio di previsione triennale. Da approvare entro il 31 dicembre dell'anno precedente

- CONSUNTIVO:

Dati certi di quanto realmente realizzato. Da approvare entro il 30 aprile dell'anno successivo

Cos'è il BILANCIO?

Determina le entrate e le spese del Comune

Il bilancio **PREVENTIVO** è il documento con il quale si prevede quali entrate e quali spese il Comune intende effettuare nei tre anni successivi

Il bilancio **CONSUNTIVO** è il documento con il quale il Comune rende conto ai cittadini come sono stati utilizzati i fondi pubblici derivanti dalle entrate.

Come sono suddivise le entrate del Comune?

- **Tributarie:** le principali sono IMU, TARI, addizionale IRPEF
- **Da Trasferimenti:** Stato, Città Metropolitana, Regione
- **Extratributarie:** le più importanti derivano da proventi dei servizi cimiteriali, sanzioni del codice della strada, fitti di immobili comunali, canone unico, ecc.
- **Alienazioni, contributi agli investimenti da parte di amministrazioni pubbliche, permessi a costruire e eventuali accensioni di prestiti.**

Come sono suddivise le spese del Comune?

- Spese correnti: necessarie per la gestione dei servizi e il funzionamento dell'ente
- Spese in conto capitale: destinate agli investimenti
- Spese per rimborso prestiti

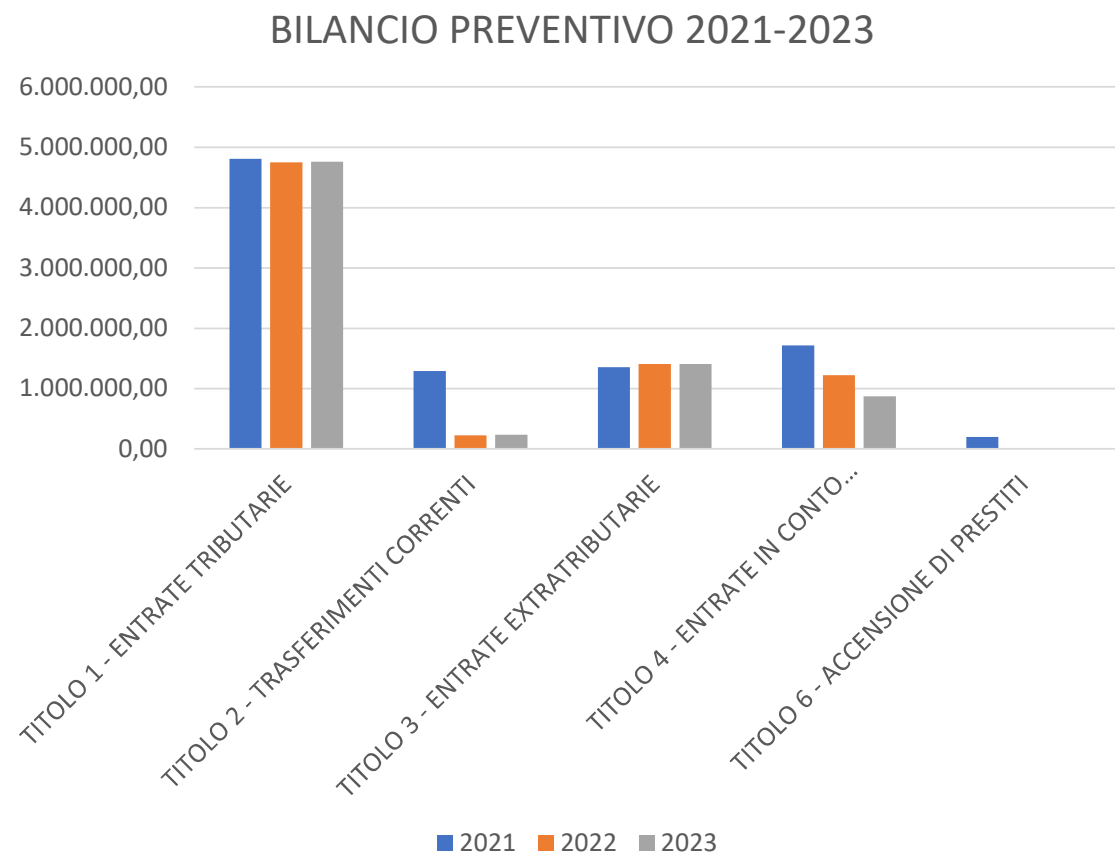
BILANCIO DI PREVISIONE

2021-2023

BILANCIO PREVENTIVO 2021-2023: ENTRATE

	2021	2022	2023
TITOLO 1 ENTRATE TRIBUTARIE, CONTRIBUTIVE E PEREQUATIVE	4.812.194,00 di cui: Imu 1.780.000,00 Tari 1.084.000,00 addizionale IRPEF 954.000,00	4.753.242,00	4.763.242,00
TITOLO 2 TRASFERIMENTI CORRENTI	1.294.233,00	228.568,00	234.918,00
TITOLO 3 ENTRATE EXTRATRIBUTARIE	1.357.860,00	1.408.710,00	1.408.710,00
TITOLO 4 ENTRATE IN CONTO CAPITALE	1.717.853,02	1.225.000,00	875.000,00
TITOLO 6 ACCENSIONE DI PRESTITI	200.000,00	0,00	0,00

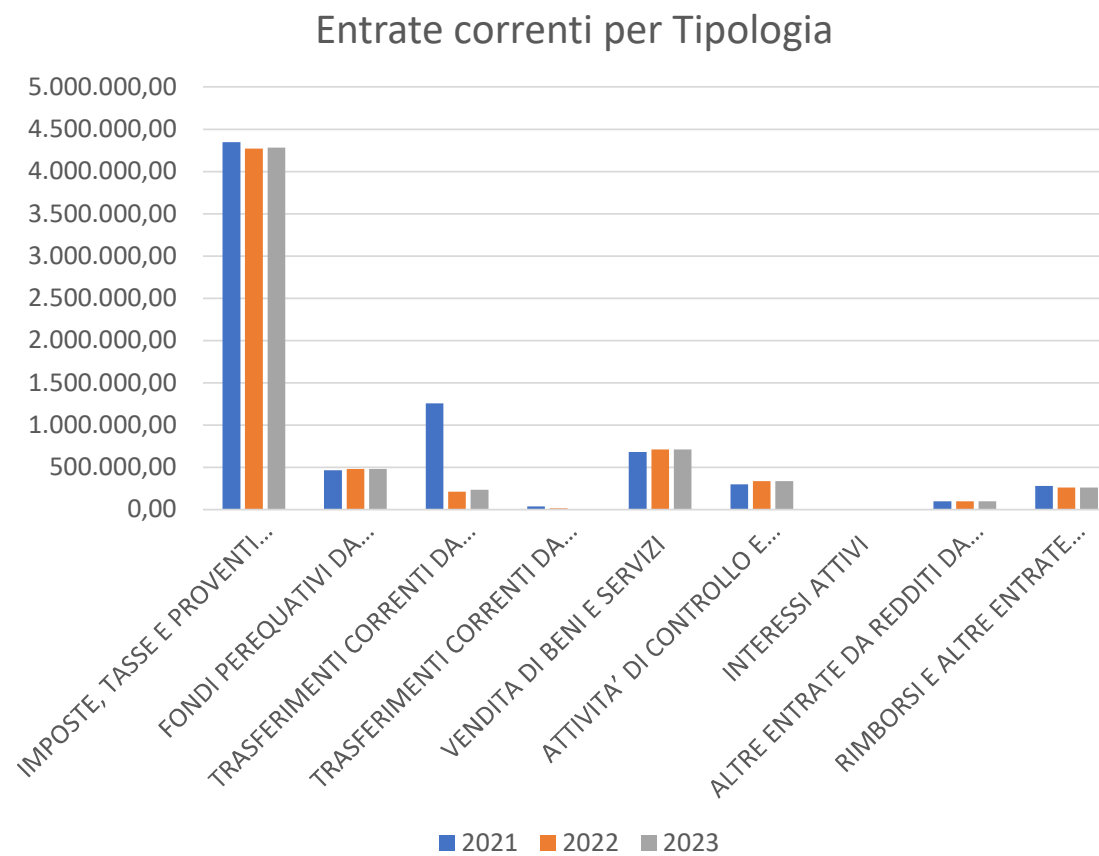
ENTRATE



BILANCIO PREVENTIVO 2021- 2023: ENTRATE CORRENTI PER TIPOLOGIA

	2021	2022	2023
ENTRATE CORRENTI DI NATURA TRIBUTARIA, CONTRIBUTIVA E PEREQUATIVA			
IMPOSTE, TASSE E PROVENTI ASSIMILATI	4.3483.000,00 <i>Di cui: Imu 2.250.000,00 Tari 1.104.000,00 (comprese attività di accertamento)</i>	4.273.000,00	4.283.000,00
FONDI PEREQUATIVI DA AMMINISTRAZIONI CENTRALI (Fondo solidarietà)	464.194,00	480.242,00	480.242,00
TRASFERIMENTI CORRENTI			
DA AMMINISTRAZIONI PUBBLICHE	1.257.168,00	213.568,00	234.918,00
DA IMPRESE	37.065,00	15.000,00	0,00
ENTRATE EXTRATRIBUTARIE			
VENDITA DI BENI E SERVIZI	680.030,00	710.880,00	710.880,00
ATTIVITA' DI CONTROLLO E REPRESSIONE DELLE IRREGOLARITA' E DEGLI ILLECITI	297.500,00	335.500,00	335.500,00
INTERESSI ATTIVI	1.510,00	1.510,00	1.510,00
ALTRE ENTRATE DA REDDITI DA CAPITALE (dividendi da partecipate)	100.000,00	100.000,00	100.000,00
RIMBORSI E ALTRE ENTRATE CORRENTI	278.820,00	260.820,00	260.820,00

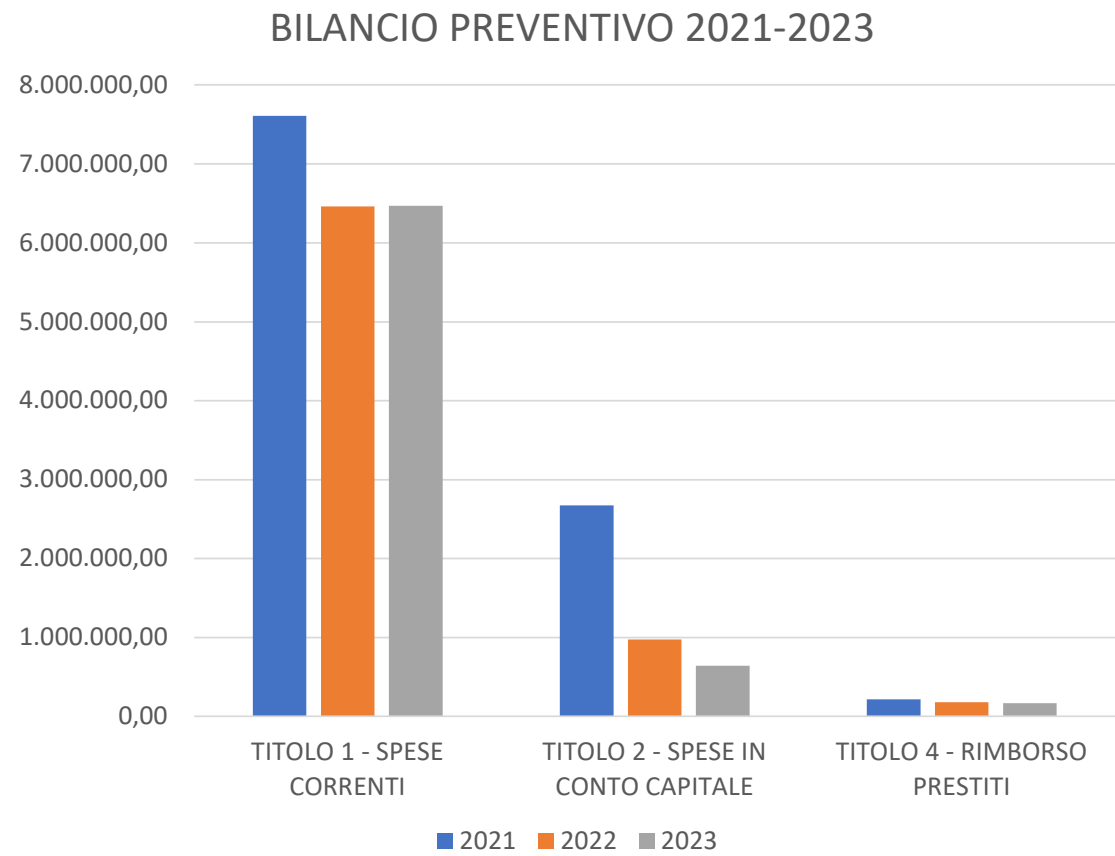
ENTRATE CORRENTI PER TIPOLOGIA



BILANCIO
PREVENTIVO
2021-2023:
SPESE

	2021	2022	2023
TITOLO 1 SPESE CORRENTI	7.610.922,00	6.463.338,00	6.471.798,00
TITOLO 2 SPESE IN CONTO CAPITALE	2.676.170,77	974.000,00	644.000,00
TITOLO 4 RIMBORSO PRESTITI	216.850,00	178.182,00	166.072,00

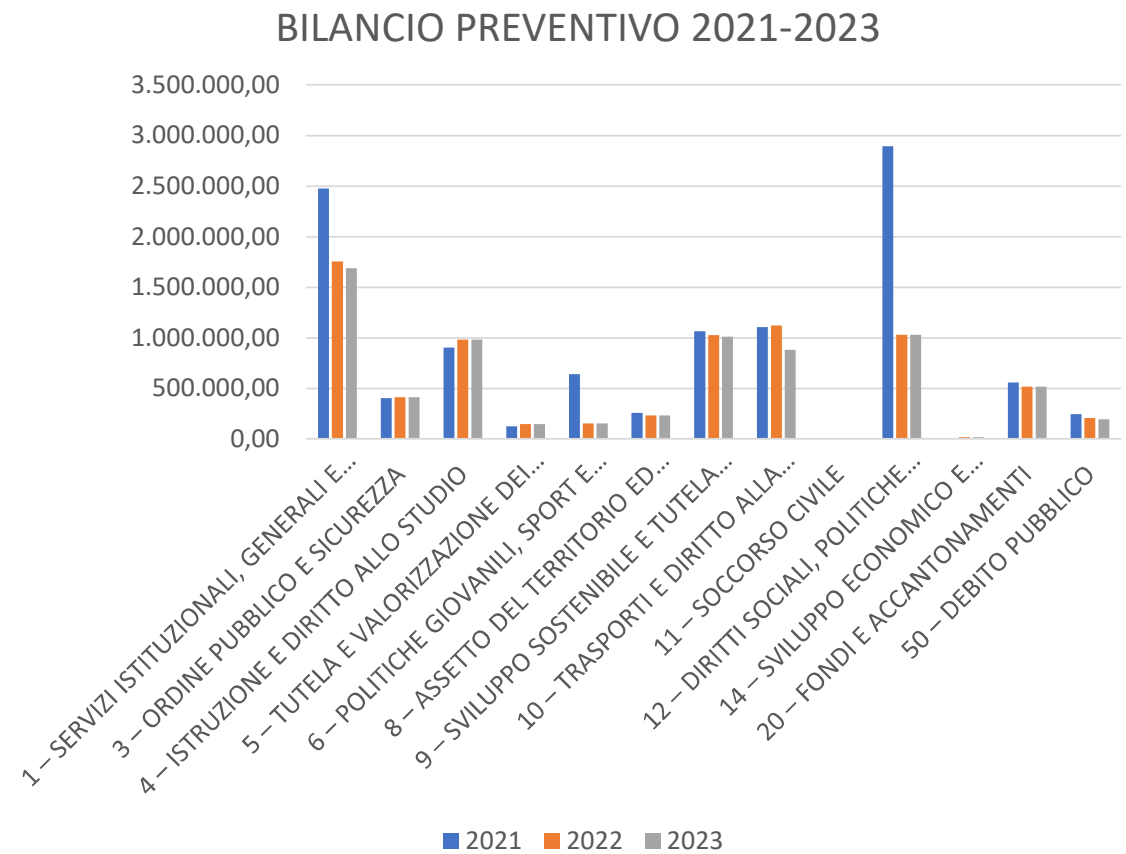
SPESE



BILANCIO PREVENTIVO 2021-2023: SPESE PER MISSIONI

	2021	2022	2023
1 – SERVIZI ISTITUZIONALI, GENERALI E DI GESTIONE	2.478.175,40	1.754.993,00	1.690.238,00
3 – ORDINE PUBBLICO E SICUREZZA	403.080,73	412.322,00	414.322,00
4 – ISTRUZIONE E DIRITTO ALLO STUDIO	403.080,73	412.322,00	414.322,00
5 – TUTELA E VALORIZZAZIONE DEI BENI E DELLE ATTIVITA' CULTURALI	126.123,49	147.276,00	147.276,00
6 – POLITICHE GIOVANILI, SPORT E TEMPO LIBERO	640.621,48	153.809,00	153.809,00
8 – ASSETTO DEL TERRITORIO ED EDILIZIA ABITATIVA	259.012,45	233.680,00	231.680,00
9 – SVILUPPO SOSTENIBILE E TUTELA DEL TERRITORIO E DELL'AMBIENTE	1.065.750,00	1.026.750,00	1.011.750,00
10 – TRASPORTI E DIRITTO ALLA MOBILITA'	1.107.296,04	1.122.770,00	882.770,00
11 – SOCCORSO CIVILE	6.630,00	6.530,00	6.530,00
12 – DIRITTI SOCIALI, POLITICHE SOCIALI E FAMIGLIA	2.896.179,73	1.030.321,00	1.030.321,00
14 – SVILUPPO ECONOMICO E COMPETITIVITA'	9.000,00	19.000,00	19.000,00
20 – FONDI E ACCANTONAMENTI	560.160,00	516.893,00	516.758,00
50 – DEBITO PUBBLICO	246.665,00	208.558,00	194.798,00

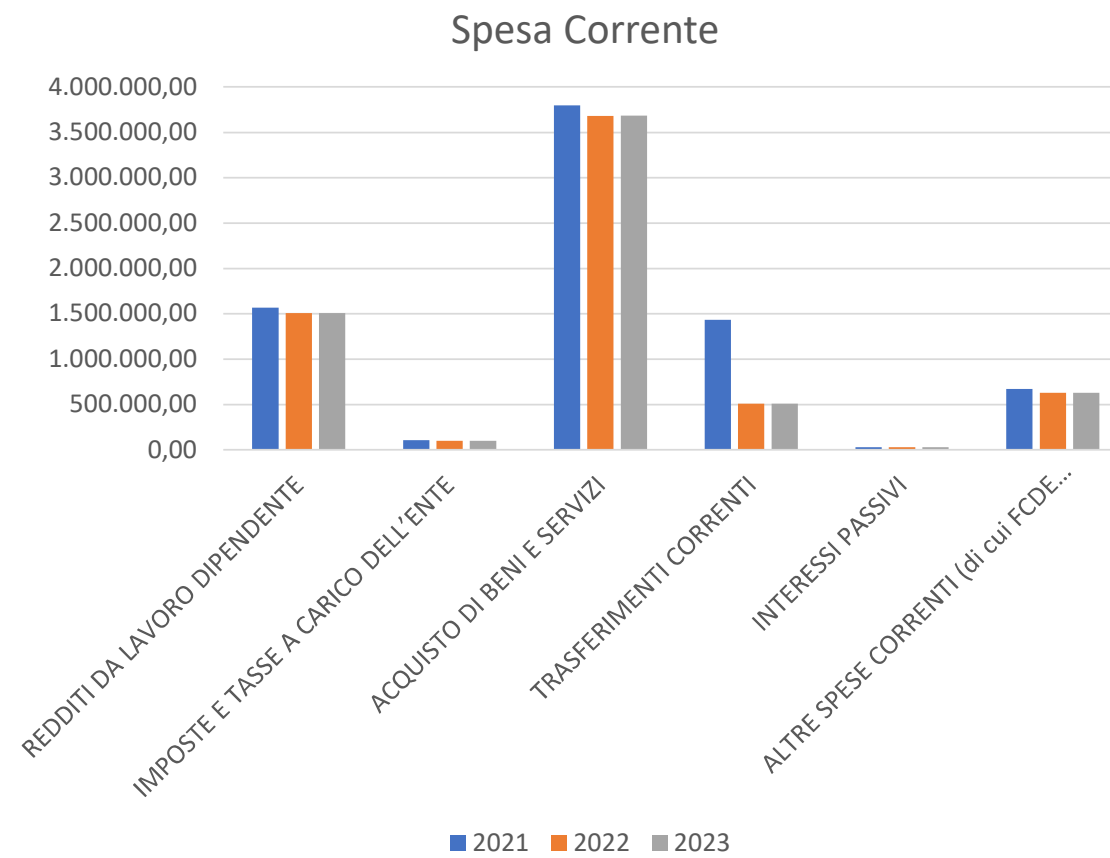
SPESE PER MISSIONE



BILANCIO
PREVENTIVO 2021-
2023:
SPESA CORRENTE
PER
MACROAGGREGATI

	2021	2022	2023
REDDITI DA LAVORO DIPENDENTE	1.568.218,04	1.508.817,00	1.508.817,00
IMPOSTE E TASSE A CARICO DELL'ENTE	106.242,92	100.489,00	100.914,00
ACQUISTO DI BENI E SERVIZI	3.800.073,13	3.682.850,00	3.686.320,00
TRASFERIMENTI CORRENTI	1.434.583,00	511.083,00	511.083,00
INTERESSI PASSIVI	29.815,00	30.376,00	28.726,00
ALTRE SPESE CORRENTI	671.990,00 (di cui FCDE 531.210,00)	629.723,00 (di cui FCDE 486.109,00)	629.588,00 (di cui FCDE 486.109,00)

SPESA CORRENTE PER MACROAGGREGATI



PIANO INVESTIMENTI 2021

SETTORE	TOTALE PREVISIONE 2021
Manutenzione straordinaria strade/marciapiedi/illuminazione pubblica	185.000,00
Interventi su edifici di proprietà comunale	495.000,00
Interventi straordinari verde pubblico	50.000,00
Attrezzature ed arredi	19.000,00
Contributi in c/capitale a Regione e privati	35.000,00