



BILANCIO SEMPLIFICATO

Comune di Magnago

IL BILANCIO SI DIVIDE IN:

- PREVENTIVO:

Bilancio di previsione triennale. Da approvare entro il 31 dicembre dell'anno precedente

- CONSUNTIVO:

Dati certi di quanto realmente realizzato. Da approvare entro il 30 aprile dell'anno successivo

Cos'è il BILANCIO?

Determina le entrate e le spese del Comune

Il bilancio **PREVENTIVO** è il documento con il quale si prevede quali entrate e quali spese il Comune intende effettuare nei tre anni successivi

Il bilancio **CONSUNTIVO** è il documento con il quale il Comune rende conto ai cittadini come sono stati utilizzati i fondi pubblici derivanti dalle entrate.

Come sono suddivise le entrate del Comune?

- **Tributarie:** le principali sono IMU, TARI, addizionale IRPEF
- **Da Trasferimenti:** Stato, Città Metropolitana, Regione
- **Extratributarie:** le più importanti derivano da proventi dei servizi cimiteriali, sanzioni del codice della strada, fitti di immobili comunali, canone unico, ecc.
- **Alienazioni, contributi agli investimenti da parte di amministrazioni pubbliche, permessi a costruire e eventuali accensioni di prestiti.**

Come sono suddivise le spese del Comune?

- Spese correnti: necessarie per la gestione dei servizi e il funzionamento dell'ente
- Spese in conto capitale: destinate agli investimenti
- Spese per rimborso prestiti

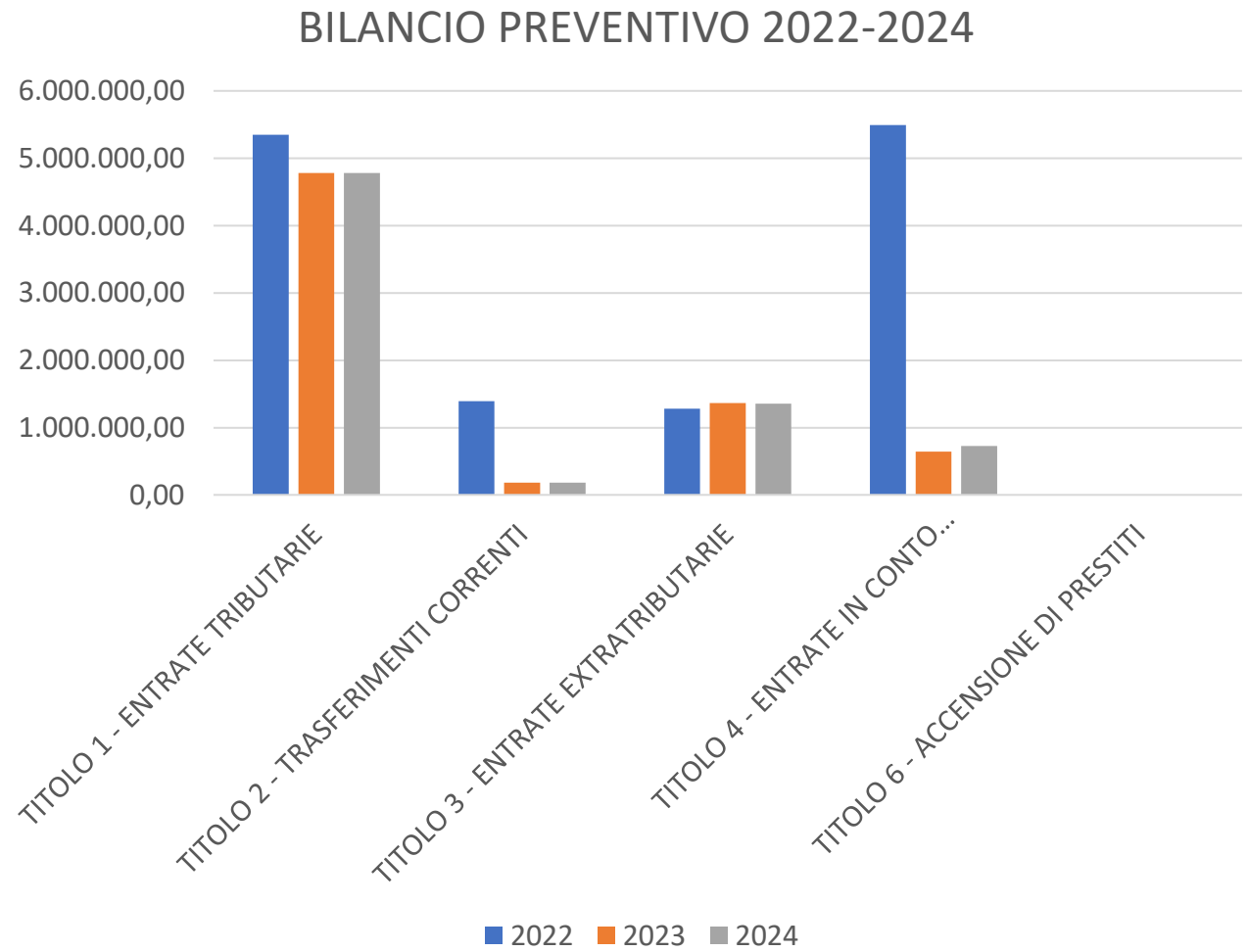
BILANCIO DI PREVISIONE

2022-2024

BILANCIO PREVENTIVO 2022-2024: ENTRATE

	2022	2023	2024
TITOLO 1 ENTRATE TRIBUTARIE, CONTRIBUTIVE E PEREQUATIVE	5.346.171,00 di cui: Imu 1.780.000,00 Tari 1.108.000,00 addizionale IRPEF 1.028.000,00	4.779.742,00	4.779.742,00
TITOLO 2 TRASFERIMENTI CORRENTI	1.394.323,00	183.568,00	183.568,00
TITOLO 3 ENTRATE EXTRATRIBUTARIE	1.283.970,00	1.365.245,00	1.356.245,00
TITOLO 4 ENTRATE IN CONTO CAPITALE	5.493.824,00	642.500,00	730.000,00

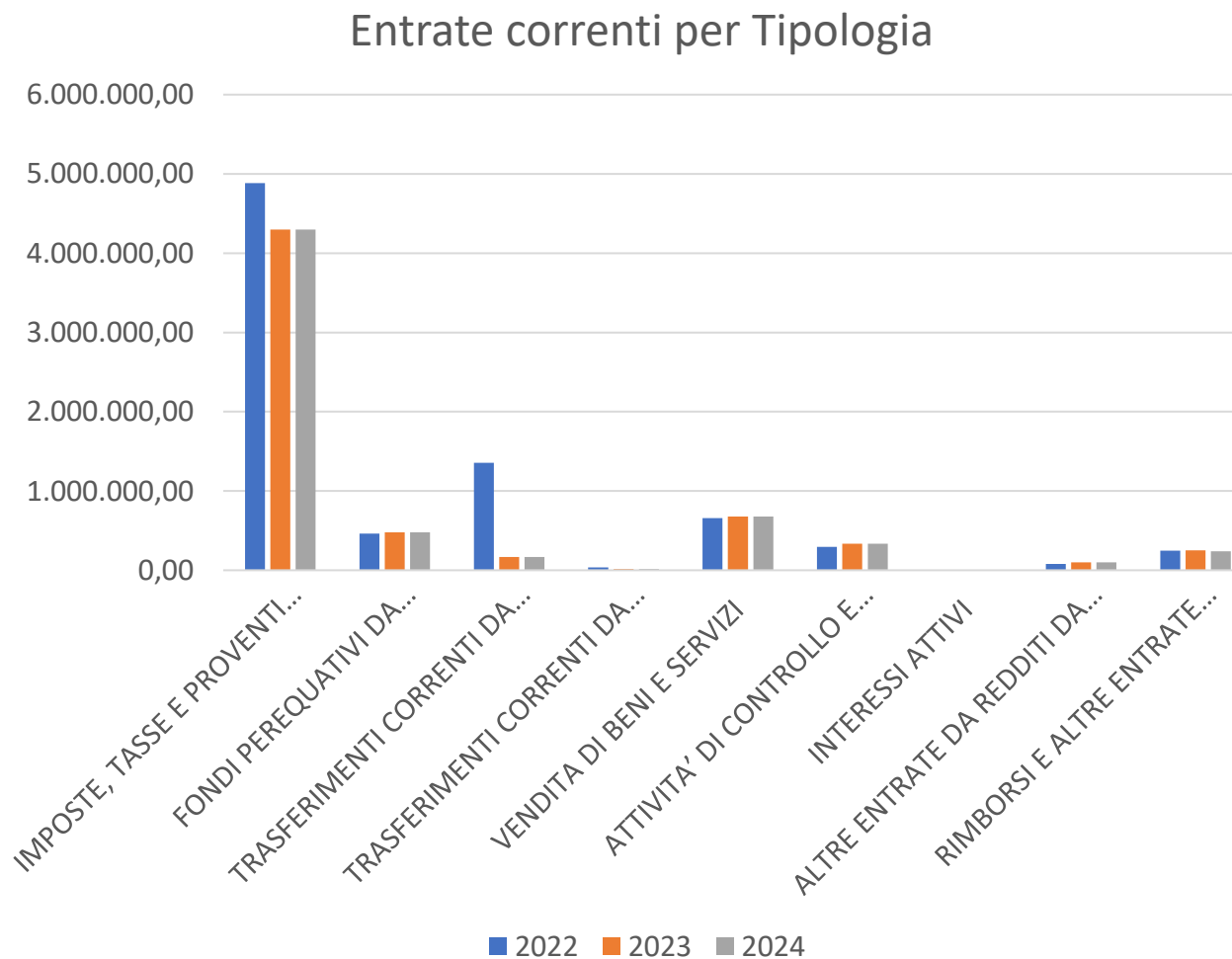
ENTRATE



BILANCIO PREVENTIVO 2022- 2024: ENTRATE CORRENTI PER TIPOLOGIA

	2022	2023	2024
ENTRATE CORRENTI DI NATURA TRIBUTARIA, CONTRIBUTIVA E PEREQUATIVA			
IMPOSTE, TASSE E PROVENTI ASSIMILATI	4.882.500,00 <i>Di cui: Imu 2.280.000,00 Tari 1.129.000,00 (comprese attività di accertamento)</i>	4.299.500,00	4.299.500,00
FONDI PEREQUATIVI DA AMMINISTRAZIONI CENTRALI (Fondo solidarietà)	463.671,00	480.242,00	480.242,00
TRASFERIMENTI CORRENTI			
DA AMMINISTRAZIONI PUBBLICHE	1.357.258,00	168.568,00	168.568,00
DA IMPRESE	37.065,00	15.000,00	15.000,00
ENTRATE EXTRATRIBUTARIE			
VENDITA DI BENI E SERVIZI	658.140,00	677.640,00	678.640,00
ATTIVITA' DI CONTROLLO E REPRESSIONE DELLE IRREGOLARITA' E DEGLI ILLECITI	296.500,00	335.500,00	335.500,00
INTERESSI ATTIVI	1.510,00	1.510,00	1.510,00
ALTRE ENTRATE DA REDDITI DA CAPITALE (dividendi da partecipate)	80.000,00	100.000,00	100.000,00
RIMBORSI E ALTRE ENTRATE CORRENTI	247.820,00	250.595,00	240.595,00

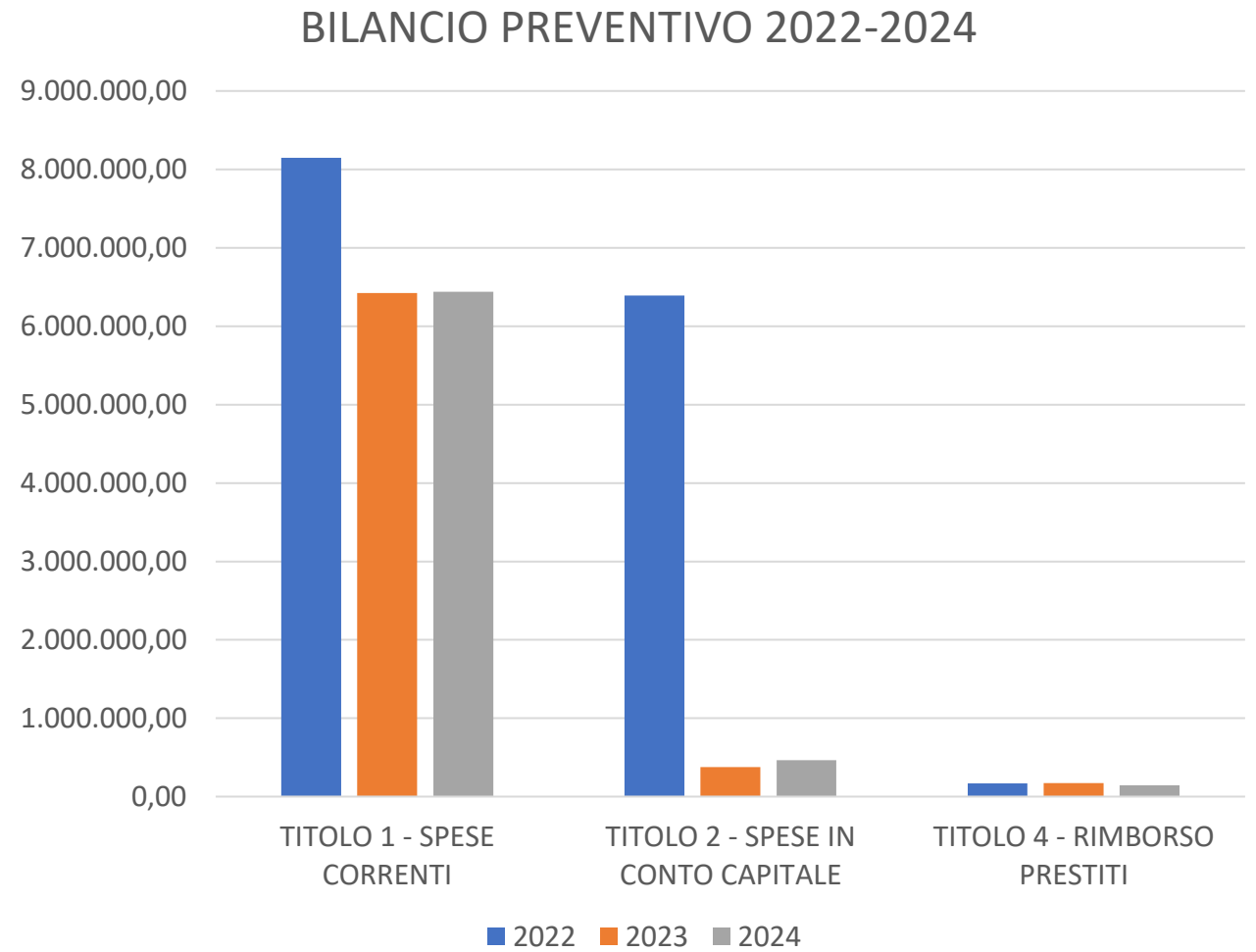
ENTRATE CORRENTI PER TIPOLOGIA



BILANCIO
PREVENTIVO
2022-2024:
SPESE

	2022	2023	2024
TITOLO 1 SPESE CORRENTI	8.146.758,00	6.421.695,00	6.440.095,00
TITOLO 2 SPESE IN CONTO CAPITALE	6.391.616,01	376.500,00	464.000,00
TITOLO 4 RIMBORSO PRESTITI	169.190,00	172.860,00	145.460,00

SPESE

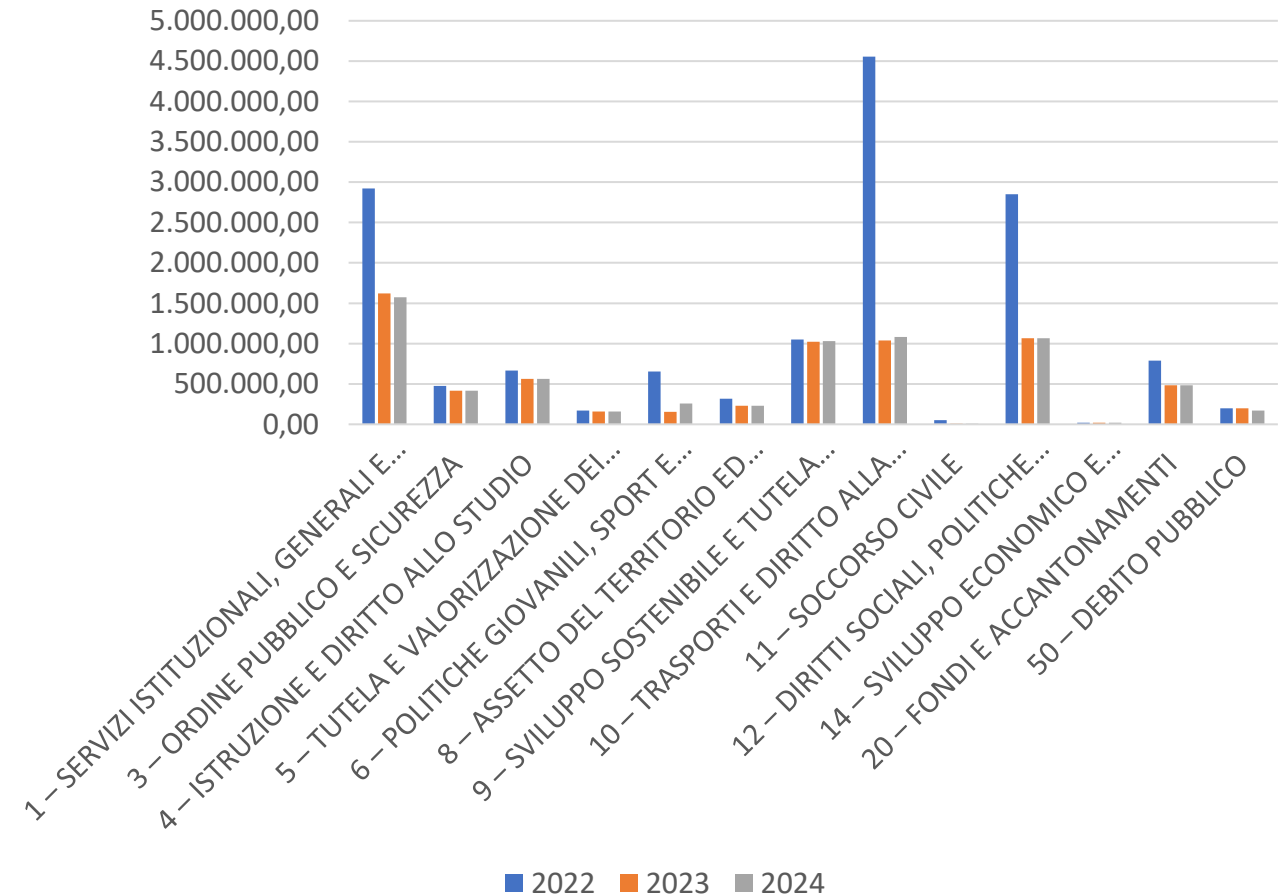


BILANCIO PREVENTIVO 2022-2024: SPESE PER MISSIONI

	2022	2023	2024
1 – SERVIZI ISTITUZIONALI, GENERALI E DI GESTIONE	2.920.973,00	1.622.717,00	1.575.167,00
3 – ORDINE PUBBLICO E SICUREZZA	475.413,00	416.275,00	416.275,00
4 – ISTRUZIONE E DIRITTO ALLO STUDIO	663.883,00	560.983,00	561.983,00
5 – TUTELA E VALORIZZAZIONE DEI BENI E DELLE ATTIVITA' CULTURALI	168.282,00	157.011,00	157.011,00
6 – POLITICHE GIOVANILI, SPORT E TEMPO LIBERO	653.186,20	155.163,00	255.163,00
8 – ASSETTO DEL TERRITORIO ED EDILIZIA ABITATIVA	317.390,00	228.490,00	228.490,00
9 – SVILUPPO SOSTENIBILE E TUTELA DEL TERRITORIO E DELL'AMBIENTE	1.051.100,00	1.021.200,00	1.031.200,00
10 – TRASPORTI E DIRITTO ALLA MOBILITA'	4.555.717,47	1.036.455,00	1.080.505,00
11 – SOCCORSO CIVILE	50.720,00	6.810,00	6.810,00
12 – DIRITTI SOCIALI, POLITICHE SOCIALI E FAMIGLIA	2.848.427,34	1.065.941,00	1.065.941,00
14 – SVILUPPO ECONOMICO E COMPETITIVITA'	18.000,00	18.000,00	18.000,00
20 – FONDI E ACCANTONAMENTI	787.042,00	482.460,00	482.580
50 – DEBITO PUBBLICO	197.430,00	199.550,00	170.430,00

SPESE PER MISSIONE

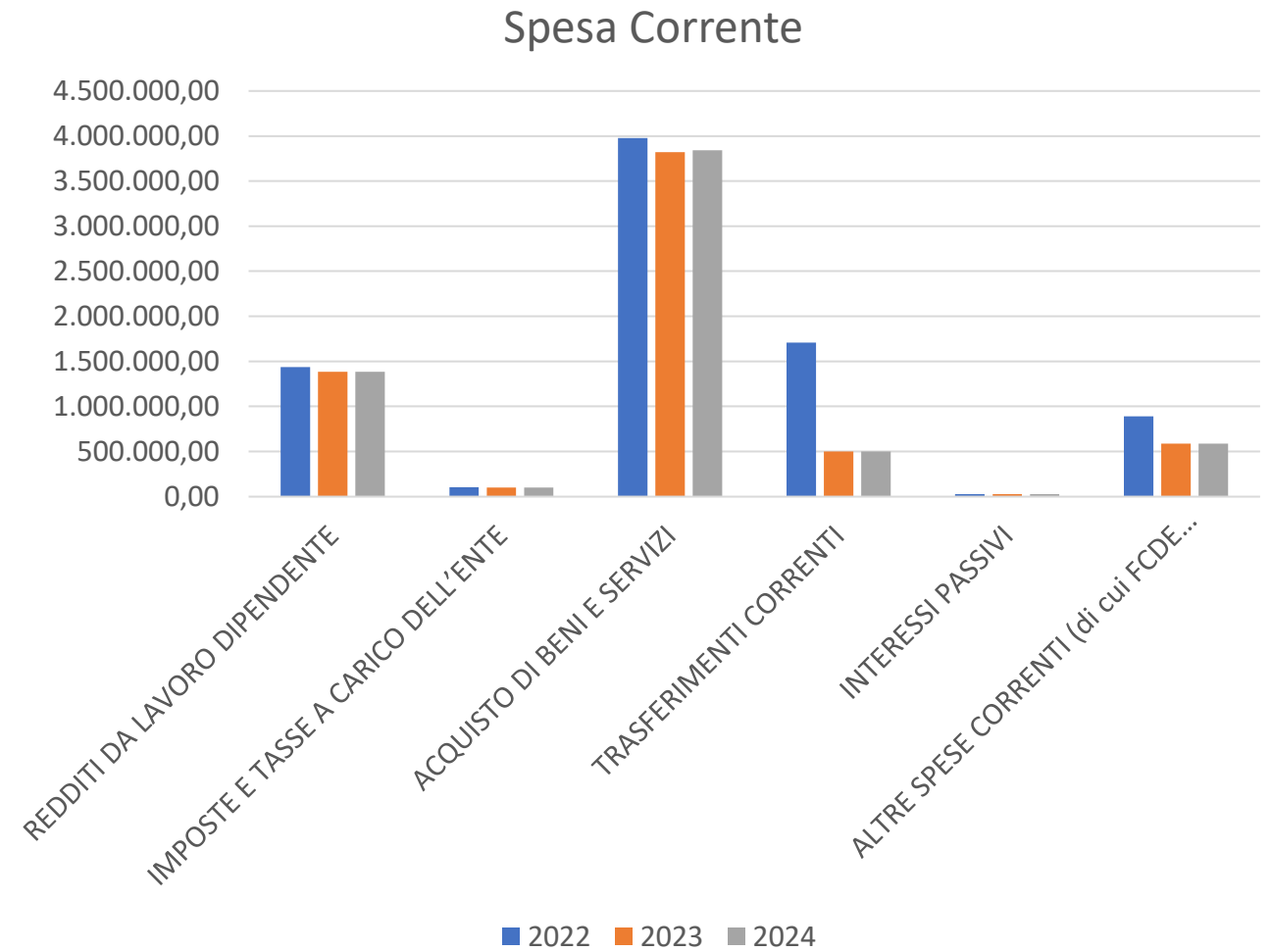
BILANCIO PREVENTIVO 2022-2024



BILANCIO
PREVENTIVO 2022-
2024:
SPESA CORRENTE
PER
MACROAGGREGATI

	2022	2023	2024
REDDITI DA LAVORO DIPENDENTE	1.437.380,00	1.383.187,00	1.383.187,00
IMPOSTE E TASSE A CARICO DELL'ENTE	104.703,24	101.008,00	101.008,00
ACQUISTO DI BENI E SERVIZI	3.978.512,76	3.822.370,00	3.842.370,00
TRASFERIMENTI CORRENTI	1.706.400,00	501.500,00	501.500,00
INTERESSI PASSIVI	28.240,00	26.690,00	24.970,00
ALTRE SPESE CORRENTI	891.522,00 (di cui FCDE 760.457,83)	586.940,00 (di cui FCDE 454.695,48)	587.060,00 (di cui FCDE 454.798,38)

SPESA CORRENTE PER MACROAGGREGATI



PIANO INVESTIMENTI 2022

SETTORE	TOTALE PREVISIONE 2022
Manutenzione straordinaria strade/marciapiedi/illuminazione pubblica	3.785.092,47
Interventi su edifici di proprietà comunale	1.217.725,30
Interventi straordinari impianti sportivi	498.323,20
Interventi straordinari piattaforma rifiuti	15.000,00
Interventi straordinari presso cimiteri	598.008,34
Interventi straordinari verde pubblico e assetto del territorio	72.000,00
Autocarro per protezione civile	39.910,00
Attrezzature ed arredi	120.556,70
Contributi in c/capitale a Regione e privati	45.000,00