



# BILANCIO SEMPLIFICATO

Comune di Magnago

# IL BILANCIO SI DIVIDE IN:

- PREVENTIVO:

Bilancio di previsione triennale. Da approvare entro il 31 dicembre dell'anno precedente

- CONSUNTIVO:

Dati certi di quanto realmente realizzato. Da approvare entro il 30 aprile dell'anno successivo

# Cos'è il BILANCIO?

Determina le entrate e le spese del Comune

Il bilancio **PREVENTIVO** è il documento con il quale si prevede quali entrate e quali spese il Comune intende effettuare nei tre anni successivi

Il bilancio **CONSUNTIVO** è il documento con il quale il Comune rende conto ai cittadini come sono stati utilizzati i fondi pubblici derivanti dalle entrate.

# Come sono suddivise le entrate del Comune?

- **Tributarie:** le principali sono IMU, TARI, addizionale IRPEF
- **Da Trasferimenti:** Stato, Città Metropolitana, Regione
- **Extratributarie:** le più importanti derivano da proventi dei servizi cimiteriali, sanzioni del codice della strada, fitti di immobili comunali, canone unico, ecc.
- **Alienazioni, contributi agli investimenti da parte di amministrazioni pubbliche, permessi a costruire e eventuali accensioni di prestiti.**

# Come sono suddivise le spese del Comune?

- Spese correnti: necessarie per la gestione dei servizi e il funzionamento dell'ente
- Spese in conto capitale: destinate agli investimenti
- Spese per rimborso prestiti

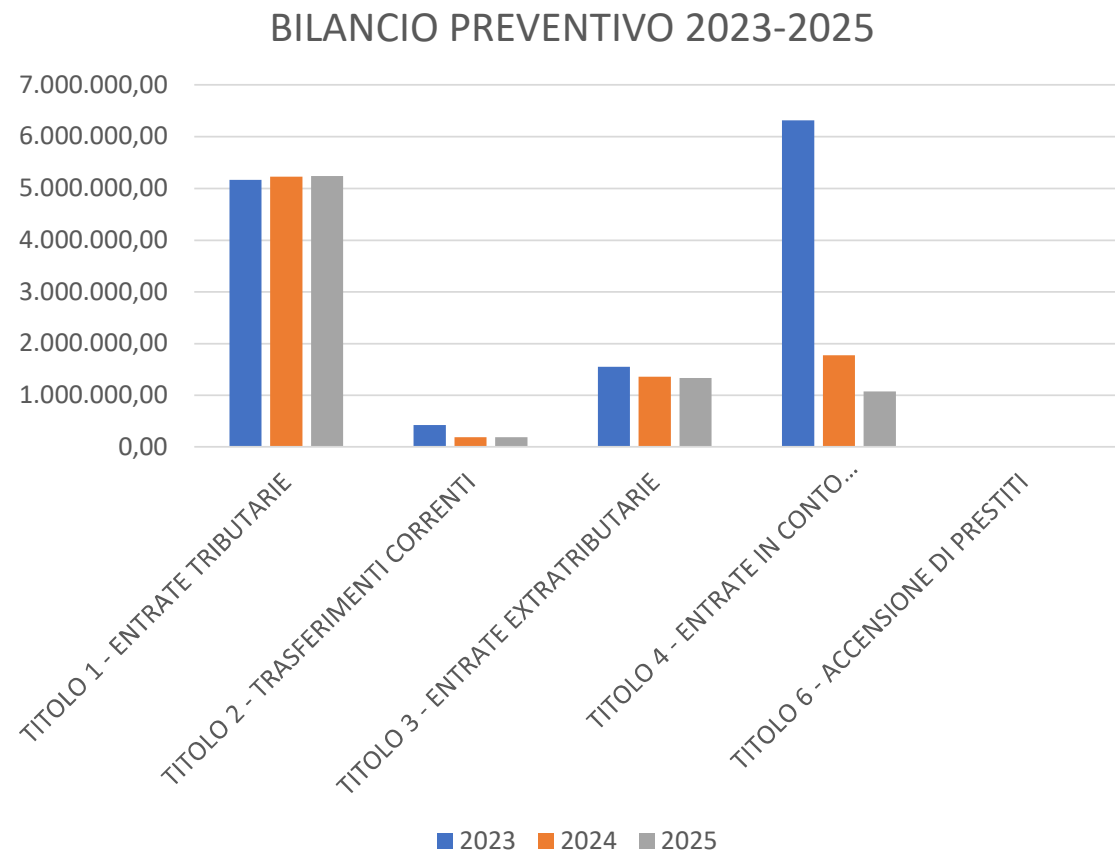
# BILANCIO DI PREVISIONE

2023-2025

# BILANCIO PREVENTIVO 2023-2025: ENTRATE

	<b>2023</b>	<b>2024</b>	<b>2025</b>
<b>TITOLO 1</b> ENTRATE TRIBUTARIE, CONTRIBUTIVE E PEREQUATIVE	5.169.600,00 di cui: Imu 1.810.000,00 Tari 1.125.000,00 addizionale IRPEF 1.085.000,00	5.230.870,00	5.243.005,00
<b>TITOLO 2</b> TRASFERIMENTI CORRENTI	423.758,00	187.880,00	187.880,00
<b>TITOLO 3</b> ENTRATE EXTRATRIBUTARIE	1.550.816,00	1.359.751,00	1.337.976,00
<b>TITOLO 4</b> ENTRATE IN CONTO CAPITALE	6.321.177,00	1.775.000,00	1.075.000,00

# ENTRATE

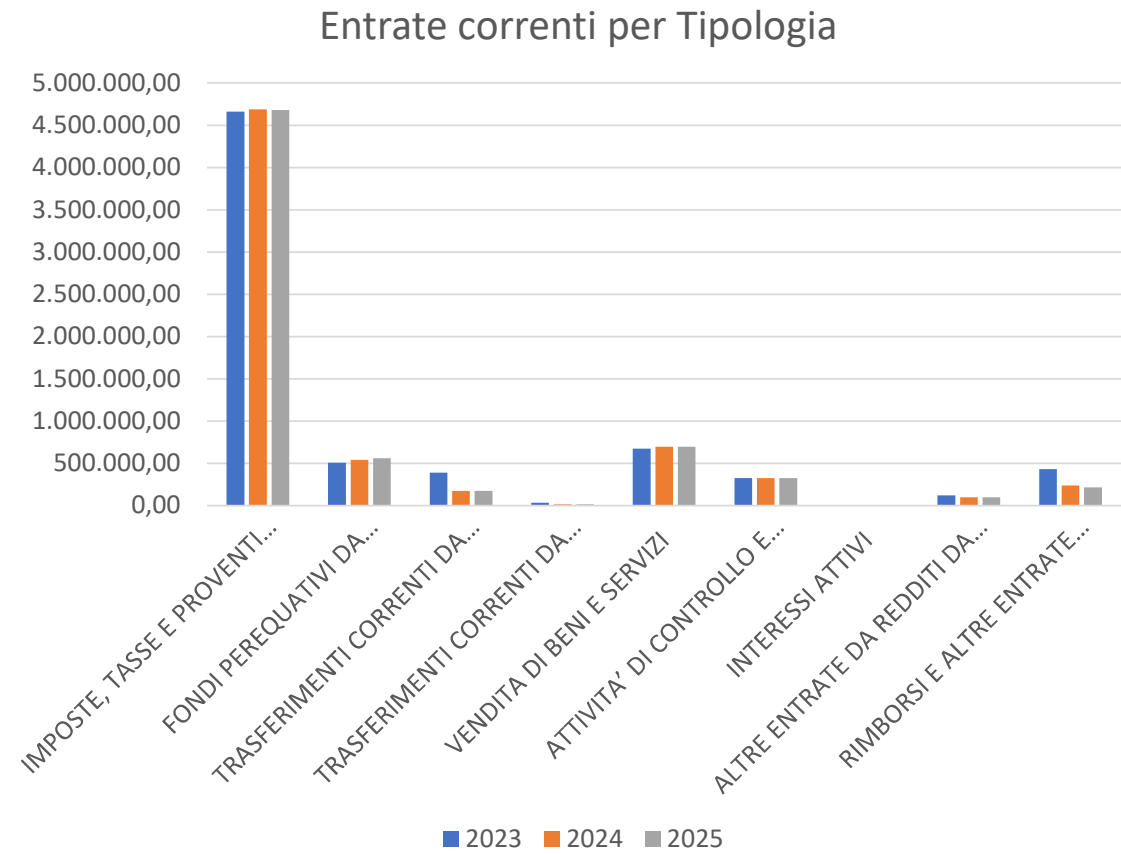




# BILANCIO PREVENTIVO 2023- 2025: ENTRATE CORRENTI PER TIPOLOGIA

	2023	2024	2025
<b>ENTRATE CORRENTI DI NATURA TRIBUTARIA, CONTRIBUTIVA E PEREQUATIVA</b>			
IMPOSTE, TASSE E PROVENTI ASSIMILATI	4.661.000,00 <i>Di cui: Imu 2.312.000,00 Tari 1.173.000,00 (comprese attività di accertamento)</i>	4.688.000,00	4.683.000,00
FONDI PEREQUATIVI DA AMMINISTRAZIONI CENTRALI (Fondo solidarietà)	508.600,00	542.870,00	560.005,00
<b>TRASFERIMENTI CORRENTI</b>			
DA AMMINISTRAZIONI PUBBLICHE	388.193,00	172.880,00	172.880,00
DA IMPRESE	35.565,00	15.000,00	15.000,00
<b>ENTRATE EXTRATRIBUTARIE</b>			
VENDITA DI BENI E SERVIZI	673.340,00	695.640,00	695.640,00
ATTIVITA' DI CONTROLLO E REPRESSIONE DELLE IRREGOLARITA' E DEGLI ILLECITI	325.500,00	325.500,00	325.500,00
INTERESSI ATTIVI	1.523,00	1.523,00	1.523,00
ALTRE ENTRATE DA REDDITI DA CAPITALE (dividendi da partecipate)	120.000,00	100.000,00	100.000,00
RIMBORSI E ALTRE ENTRATE CORRENTI	430.453,00	237.088,00	215.313,00

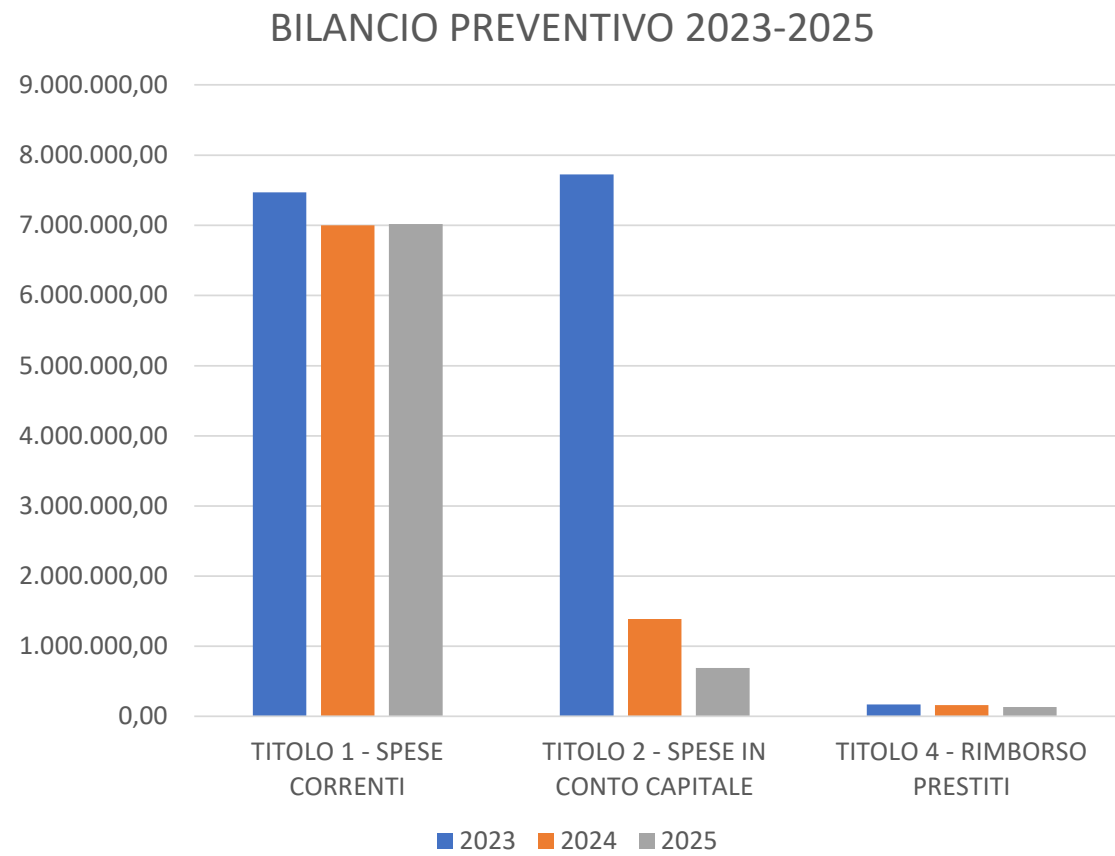
# ENTRATE CORRENTI PER TIPOLOGIA



BILANCIO  
PREVENTIVO  
2023-2025:  
SPESE

	2023	2024	2025
TITOLO 1 SPESE CORRENTI	7.472.733,50	7.003.161,00	7.021.201,00
TITOLO 2 SPESE IN CONTO CAPITALE	7.726.674,44	1.389.000,00	689.000,00
TITOLO 4 RIMBORSO PRESTITI	172.860,00	161.340,00	133.660,00

# SPESE

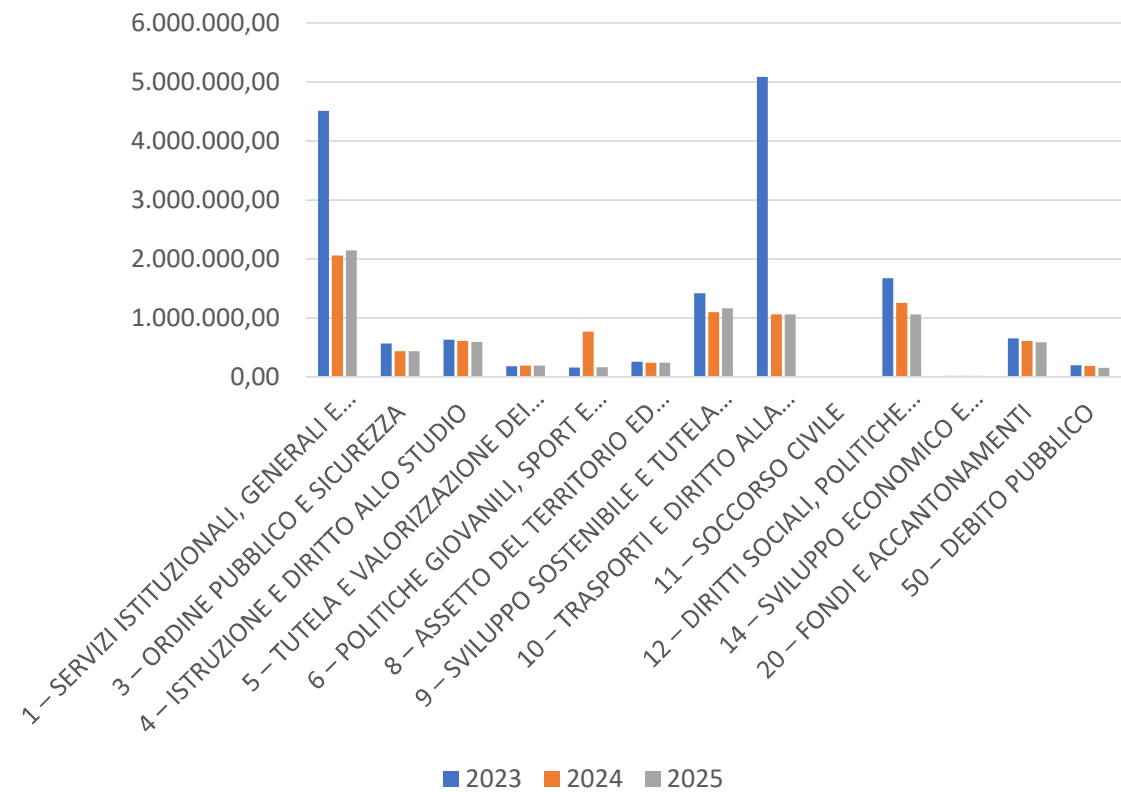


# BILANCIO PREVENTIVO 2023-2025: SPESE PER MISSIONI

	2023	2024	2025
1 – SERVIZI ISTITUZIONALI, GENERALI E DI GESTIONE	4.510.133,96	2.060.231,00	2.147.686,00
3 – ORDINE PUBBLICO E SICUREZZA	568.240,07	437.995,00	437.995,00
4 – ISTRUZIONE E DIRITTO ALLO STUDIO	633.469,00	609.723,00	595.723,00
5 – TUTELA E VALORIZZAZIONE DEI BENI E DELLE ATTIVITA' CULTURALI	182.199,04	190.694,00	190.694,00
6 – POLITICHE GIOVANILI, SPORT E TEMPO LIBERO	161.613,00	768.063,00	168.06300
8 – ASSETTO DEL TERRITORIO ED EDILIZIA ABITATIVA	256.299,00	243.265,00	244.285,00
9 – SVILUPPO SOSTENIBILE E TUTELA DEL TERRITORIO E DELL'AMBIENTE	1.421.250,00	1.100.950,00	1.162.250,00
10 – TRASPORTI E DIRITTO ALLA MOBILITA'	5.086.190,37	1.062.430,00	1.062.430,00
11 – SOCCORSO CIVILE	8.860,00	8.860,00	8.860,00
12 – DIRITTI SOCIALI, POLITICHE SOCIALI E FAMIGLIA	1.674.425,50	1.255.899,00	1.062.099,00
14 – SVILUPPO ECONOMICO E COMPETITIVITA'	18.000,00	18.000,00	18.000,00
20 – FONDI E ACCANTONAMENTI	652.078,00	611.671,00	590.116,00
50 – DEBITO PUBBLICO	199.510,00	185.720,00	155.660,00

# SPESE PER MISSIONE

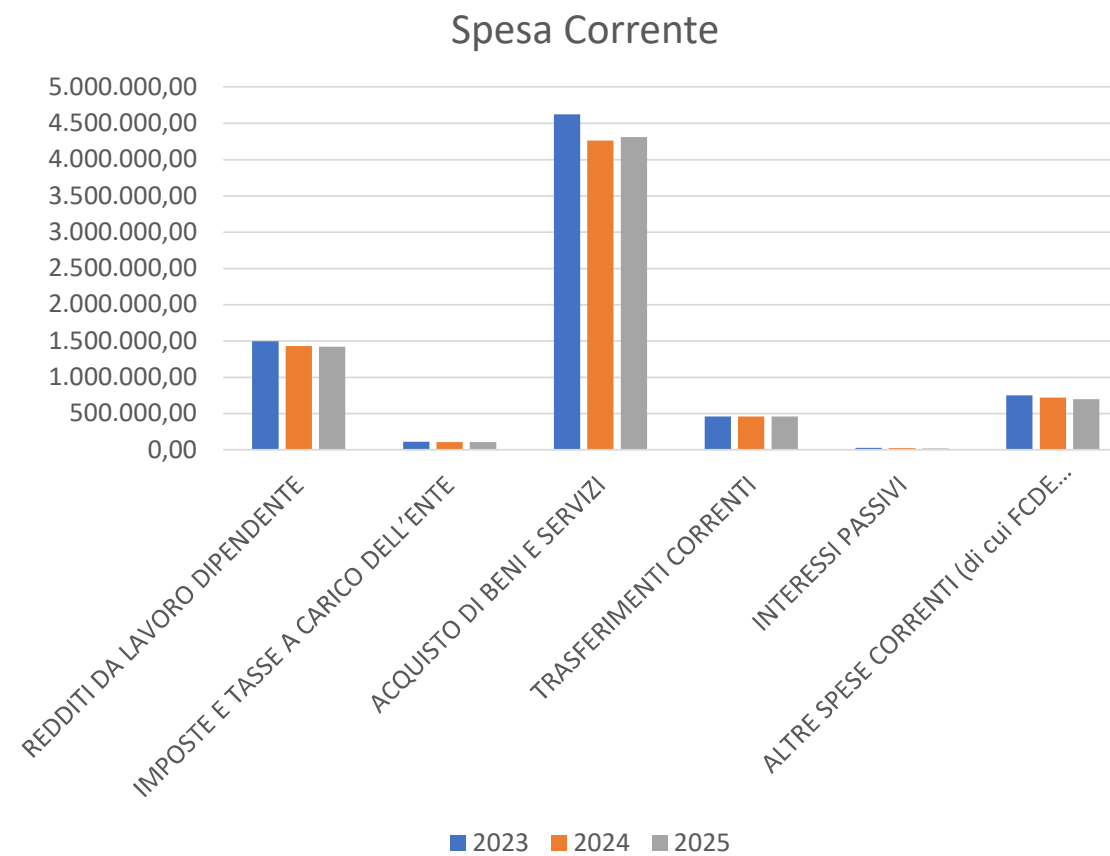
BILANCIO PREVENTIVO 2023-2025



BILANCIO  
PREVENTIVO 2023-  
2025:  
SPESA CORRENTE  
PER  
MACROAGGREGATI

	2023	2024	2025
REDDITI DA LAVORO DIPENDENTE	1.495.241,81	1.430.945,00	1.424.595,00
IMPOSTE E TASSE A CARICO DELL'ENTE	111.324,00	106.730,00	106.305,00
ACQUISTO DI BENI E SERVIZI	4.624.919,69	4.262.285,00	4.311.035,00
TRASFERIMENTI CORRENTI	462.550,00	459.550,00	459.550,00
INTERESSI PASSIVI	26.650,00	24.380,00	22.000,00
ALTRE SPESE CORRENTI	752.048,00 (di cui FCDE 623.204,92)	719.271,00 (di cui FCDE 580.868,02)	697.716,00 (di cui FCDE 559.764,02)

## SPESA CORRENTE PER MACROAGGREGATI





# PIANO INVESTIMENTI 2023

SETTORE	TOTALE PREVISIONE 2023
Manutenzione straordinaria strade/marciaiedi/illuminazione pubblica	4.279.746,65
Interventi su edifici di proprietà comunale	2.306.224,00
Interventi straordinari presso cimiteri	465.929,60
Interventi straordinari verde pubblico e assetto del territorio	325.000,00
Implementazione impianti video sorveglianza	129.040,19
Attrezzature, arredi e sw	170.734,00
Contributi in c/capitale a Regione e privati	50.000,00