



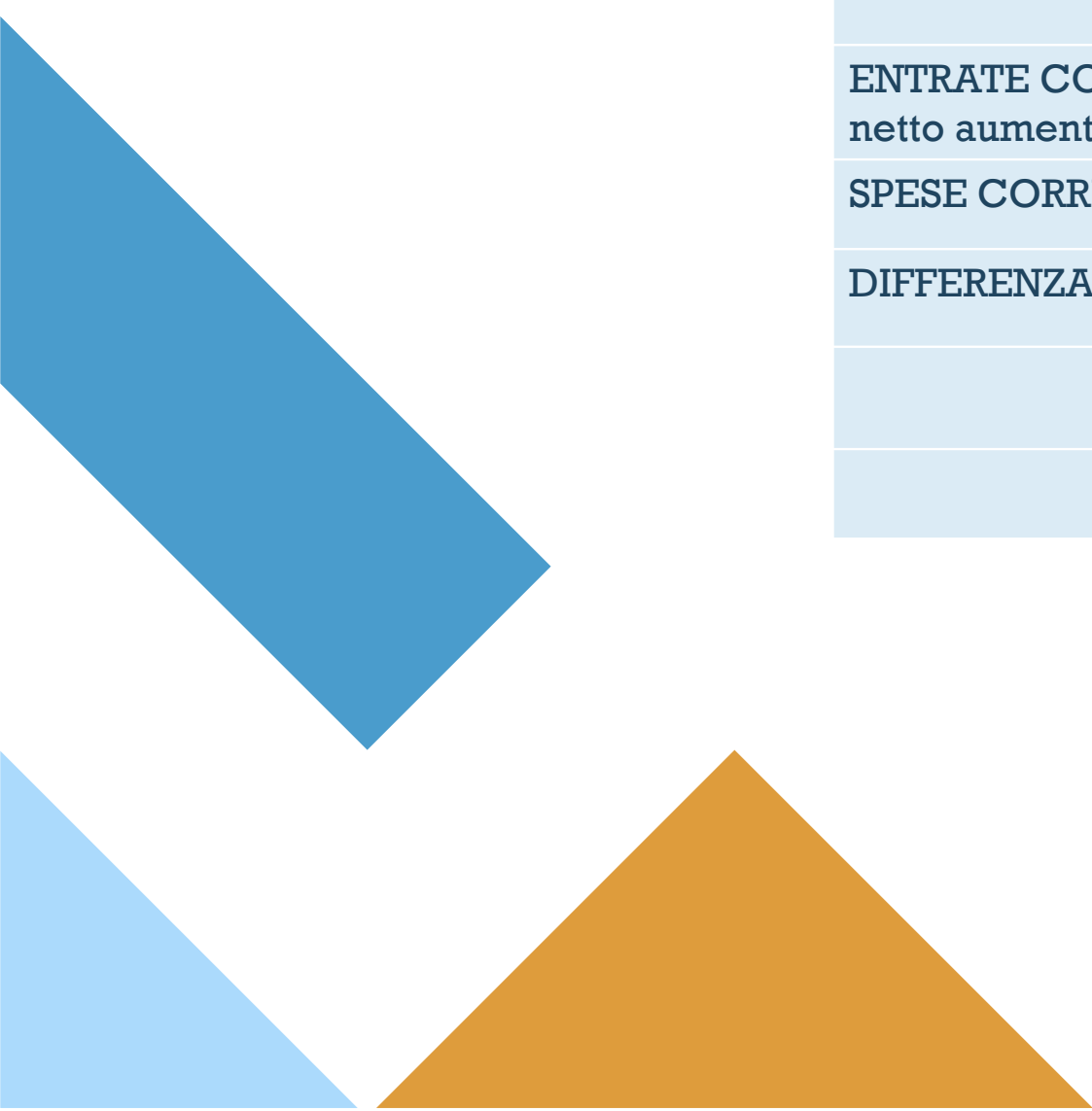
COMUNE DI MAGNAGO

CITTA' METROPOLITANA DI MILANO

BILANCIO DI PREVISIONE 2024/2026



TOTALE BILANCIO 2024/2026		
ANNO 2024	€	15.726.193,48
ANNO 2025	€	10.262.684,00
ANNO 2026	€	9.754.721,00
TOTALE	€	35.743.598,48



ENTRATE CORRENTI (al netto aumenti imposta)	€	6.900.264,00
SPESE CORRENTI	€	7.387.056,00
DIFFERENZA	- €	486.792,00



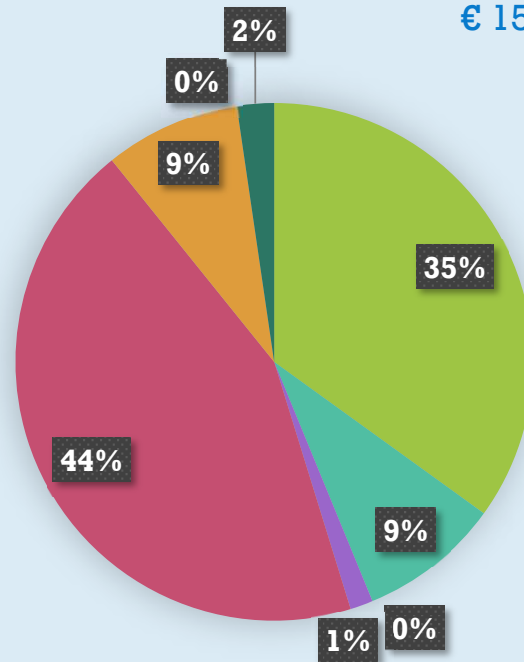
QUADRO GENERALE RIASSUNTIVO

ENTRATA		SPESA	
FPV	€ 392.618,48	SPESE CORRENTI	€ 7.387.056,83
ENTRATE FINALI	€ 14.030.525,00	SPESE IN CONTO CAPITALE	€ 6.844.746,65
ACCENSIONI PRESTITI	-----	SPESE PER INCREMENTO DI ATTIVITA' FINANZIARIE	-----
RIDUZIONE ATTIVITA' FINANZIARIE	-----	RIMBORSO DI PRESTITI	€ 161.340,00
ENTRATE PER CONTO TERZI	€ 1.333.050,00	CHIUSURA ANTICIPAZIONI DA ISTITUTO TESORIERE	
TOTALE COMPLESSIVO ENTRATE	€ 15.726.193,48	SPESE CONTO TERZI	€ 1.333.050,00
		TOTALE COMPLESSIVO USCITE	€ 15.726.193,48

COMPOSIZIONE DELLE ENTRATE

PREVISIONE ANNO 2024

Totale Entrate
€ 15.726.193,48

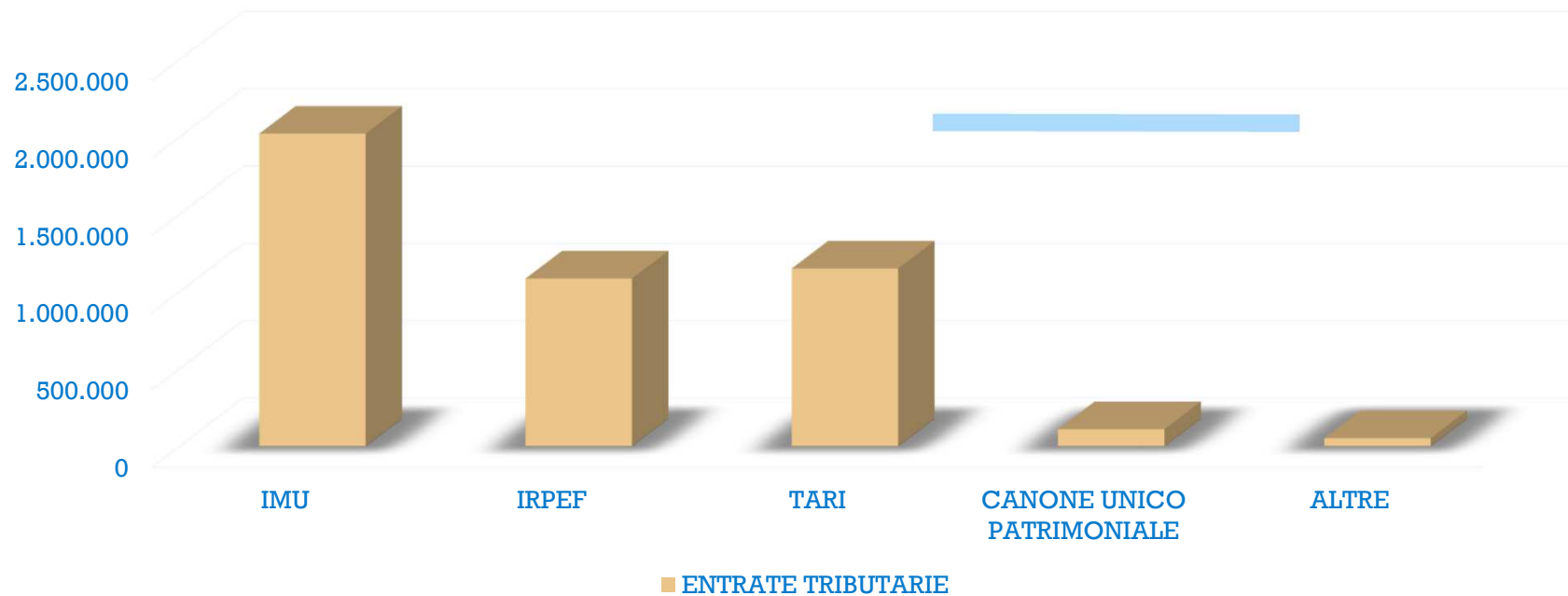


- ENTRATE TRIBUTARIE (compreso Contributo Statale)
- ENTRATE EXTRATRIBUTARIE
- ACCENSIONE PRESTITI
- TRASFERIMENTI CORRENTI
- ENTRATE IN CONTO CAPITALE
- SERVIZI PER CONTO TERZI
- ENTRATE DA RIDUZIONE DI ATTIVITA' FINANZIARIE
- AVANZO DI AMMINISTRAZIONE E FONDO PLURIENNALE VINCOLATO

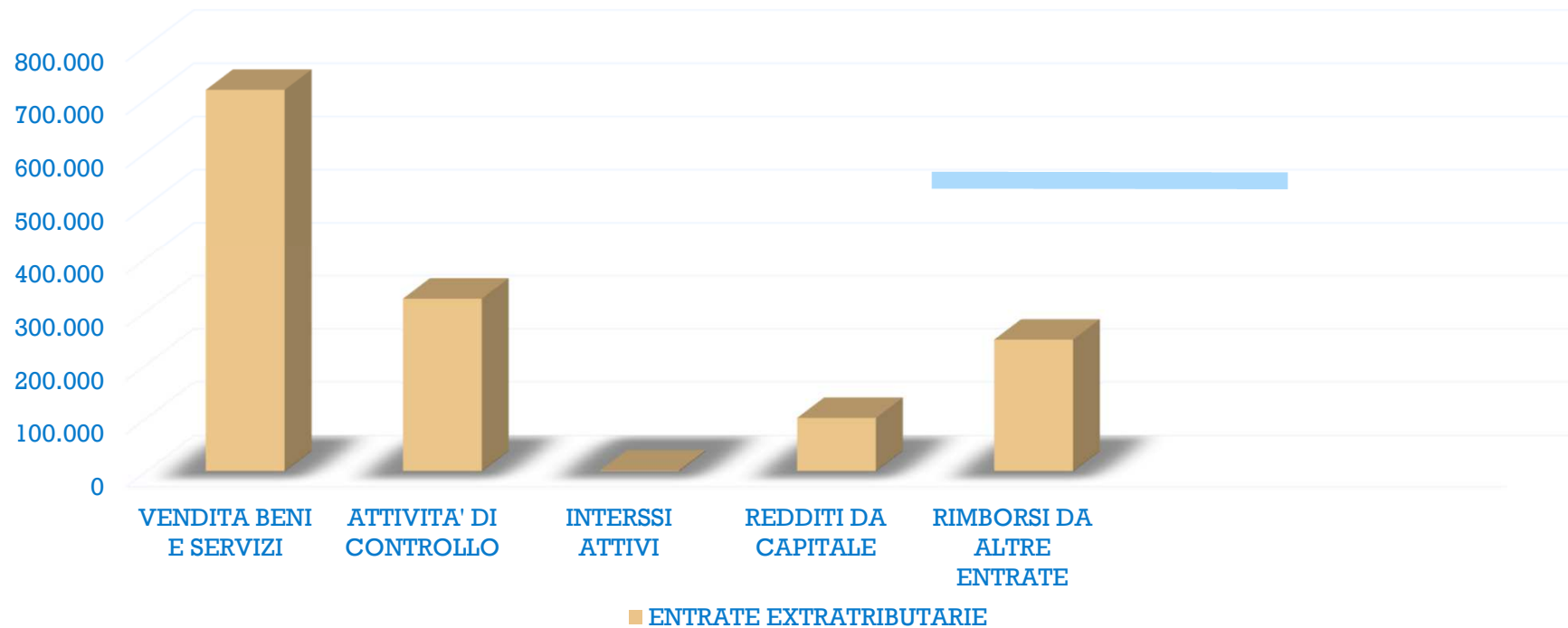
LE ENTRATE PROPRIE DELL'ENTE

ENTRATE TRIBUTARIE		ENTRATE EXTRATRIBUTARIE	
<u>IMPOSTA</u>	<u>IMPORTO</u>	<u>IMPOSTA</u>	<u>IMPORTO</u>
IMU	€ 2.022.000	VENDITA BENI E SERVIZI E GESTIONE DEI BENI	€ 717.050
IRPEF	€ 1.085.000		
TASI	€ 0	ATTIVITA' DI CONTROLLO	€ 323.500
TARI	€ 1.150.000	INTERESSI ATTIVI	€ 1.523
CANONE UNICO	€ 110.500	REDDITI DA CAPITALE	€ 100.000
ALTRE	€ 53.000	RIMBORSI DA ALTRE ENTRATE	€ 246.763

ENTRATE TRIBUTARIE



LE ENTRATE EXTRA-TRIBUTARIE



ALIQUOTE IMU ANNO 2024

<u>TIPOLOGIA</u>	<u>ALIQUOTA</u>
Abitazione principale (solo categorie A/1, A/8 e A/9) e relative pertinenze, nella misura massima di una unità pertinenziale per ciascuna delle categorie indicate (C/2, C/6 e C/7)	0,58%
Immobili iscritti o iscrivibili nelle categorie catastali A/10, C/1, C/2 (se non pertinenze di abitazioni), C/3, C/4 e tutte le fattispecie di immobili non comprese nelle altre categorie indicate.	1,02%
Unità immobiliari categoria catastale da A/1 ad A/9 (abitazione non principale) e pertinenze relative, classificate nelle categorie catastali C/2, C/6, C/7. Riduzione del 50% sugli immobili concessi in comodato d'uso, così come indicato all'art. 1, comma 747 lettera c) della Legge n. 160 del 27 dicembre 2019.	1,04%
Gruppo catastale D	1,02%
Terreni agricoli	0,76%
Aree fabbricabili	0,99%
Fabbricati rurali ad uso strumentale, così come indicato all'art. 1, comma 750, L. 160 del 27/12/2019.	0,10%
Fabbricati costruiti e destinati dall'impresa costruttrice alla vendita, fintanto che permanga tale destinazione e non siano in ogni caso locati, così come indicato all'art. 1, comma 751, L. 160 del 27/12/2019.	ESENTI
Detrazione per abitazione principale	€ 200,00
Presupposto dell'imposta è il possesso di immobili (esclusa abitazione principale), di aree fabbricabili e terreni agricoli (L.160/2019).	

TASSA RIFIUTI – TARIP

Nell'anno 2018, al termine della fase di sperimentazione della nuova metodologia di raccolta del rifiuto indifferenziato, è stato introdotto il nuovo modello di contribuzione che definisce l'applicazione della tariffa puntuale (TARIP) pur di natura tributaria, in luogo della tassa sui rifiuti, per finanziare i costi del servizio di raccolta e smaltimento dei rifiuti.

Tale nuovo sistema prevede che una quota variabile della raccolta puntuale venga rapportata alla quantità di rifiuto non recuperabile (RUR) raccolto presso ciascun'utenza sia domestica che non domestica con garanzia di un quantitativo minimo da applicarsi anche in caso di mancato conferimento dei sacchi e/o contenitori dotati di dispositivo elettronico di controllo.

Dal 2021 è entrata in vigore pienamente la nuova metodologia di calcolo dei costi efficienti che dovranno essere interamente coperti dalla TARI medesima, secondo il nuovo metodo tariffario approvato da ARERA per il periodo 2022/2025 con delibera n. 363/2021.

La tariffa è composta da due quote: da quota fissa, determinata in relazione alla copertura dei costi relativi alle componenti essenziali del servizio, compresi i costi di spazzamento, gli accantonamenti, gli ammortamenti e la remunerazione degli investimenti, e da quote variabili (quota variabile 1 e quota variabile 2), rapportate alle quantità di rifiuti conferiti, ai costi connessi alle modalità del servizio fornito e all'entità dei costi di raccolta e smaltimento, in modo che sia assicurata la copertura integrale dei costi di investimento e di esercizio.

La tariffa è articolata nelle fasce di utenza domestica e utenza non domestica.

L'articolo 3, comma 5-quinquies, del DL n. 228/2021, come integrato dall'art. 43 comma 11 del D.L. 50/2022, ha previsto la possibilità per i comuni, a decorrere dall'anno 2022, di approvare **i piani finanziari del servizio di gestione dei rifiuti urbani**, le tariffe e i regolamenti della TARI e della tariffa corrispettiva entro il termine del 30 aprile di ciascun anno, ovvero entro termine stabilito per il bilancio di previsione, qualora successivo al 30 aprile: in caso di approvazione o di modifica dei provvedimenti relativi alla TARI o alla tariffa corrispettiva in data successiva all'approvazione del proprio bilancio di previsione, il comune provvede ad effettuare le conseguenti modifiche in occasione della prima variazione utile.

Alla luce di tale normativa, il Comune di Magnago provvederà ad approvare le tariffe TARI entro il 30 aprile 2024, sulla base del PEF del servizio di gestione dei rifiuti.

TOTALE BILANCIO 2024
€ 15.726.193,48

Bilancio corrente
€ 7.387.056,83

Spese di funzionamento dei servizi comunali per i seguenti macroaggregati: personale, acquisto beni e servizi, imposte e tasse a carico ente, trasferimenti correnti, quote capitale ed interessi mutui in ammortamento, rimborsi e poste correttive delle entrate, altre spese correnti

Bilancio residuale
€ 1.494.390,00

Spese conto terzi, rimborso prestiti, ecc.

Bilancio Investimenti
€ 6.844.746,65

Spese per la realizzazione delle opere pubbliche



BILANCIO CORRENTE
€ 7.387.056,83

Per poter fornire i servizi alla collettività le risorse vengono acquisite da:

CITTADINI
€ 6.654.193,83

STATO
€ 129.993,00

REGIONE
€ 60.000,00


**FONDO
SOLIDARIETA'**
€ 542.870,00

In particolare la quota dei cittadini deriva prioritariamente da:



Imposte/tasse/tributi
€ 4.955.000,00

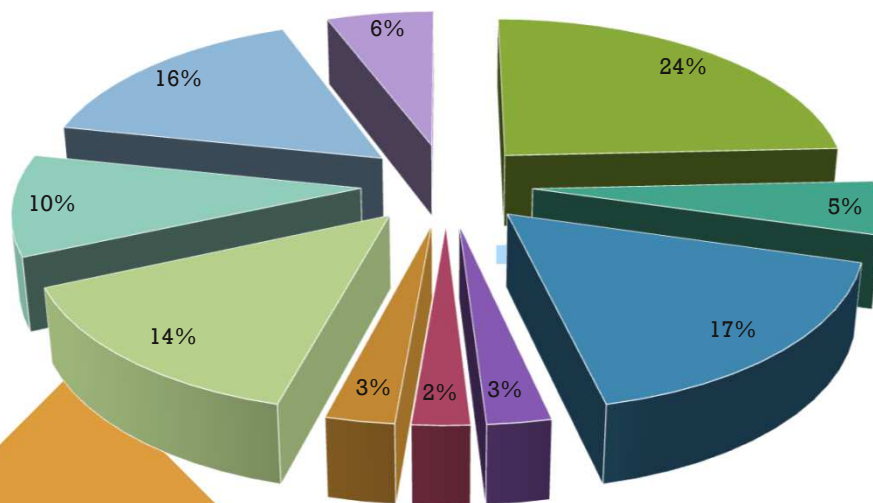
**Tariffe/rette/
rimborsi/sanzioni ecc.**
€ 1.388.836,00



SPESE CORRENTI PER MISSIONI

	ANNO 2024
Servizi istituzionali generali e di gestione	1.981.634,83
Ordine pubblico e sicurezza	453.985,00
Istruzione e diritto allo studio	618.505,00
Tutela e valorizzazione dei beni e delle attività culturali	166.405,00
Politiche giovanili sport e tempo libero	188.720,00
Assetto del territorio ed edilizia abitativa	286.190,00
Sviluppo sostenibile e tutela del territorio e dell'ambiente	1.147.250,00
Trasporto e diritto alla mobilità	749.190,00
Soccorso civile	9.910,00
Diritti sociali, politiche sociali e della famiglia	1.057.830,00
Sviluppo economico e competitività	13.000,00
Fondi ed accantonamenti	676.247,00
Debito pubblico	38.190,00

SPESE CORRENTI: COMPOSIZIONE



- SERVIZI ISTITUZIONALI E DI GESTIONE
- ORDINE PUBBLICO E SICUREZZA
- ISTRUZIONE E DIRITTO ALLO STUDIO
- TUTELA E VALORIZZAZIONE DEI BENI E DELLE ATTIVITA' CULTURALI
- POLITICHE GIOVANILI SPORT E TEMPO LIBERO
- ASSETTO DEL TERRITORIO ED EDILIZIA ABITATIVA
- SVILUPPO SOSTENIBILE E TUTELA DEL TERRITORIO E DELL'AMBIENTE
- TRASPORTO E DIRITTO ALLA MOBILITA'
- DIRITTI SOCIALI, POLITICHE SOCIALI E FAMIGLIA
- ALTRE MISSIONI

SPESA CORRENTE PER MACROAGGREGATI: PER COSA VERRANNO SPESE LE ENTRATE CORRENTI?

	ANNO 2024
Redditi da lavoro dipendente	1.500.445,11
Acquisto di beni e servizi	4.464.302,00
Trasferimenti correnti	489.950,00
Interessi passivi	38.190,00
Imposte e tasse a carico Ente	110.922,72
Altre spese correnti	783.247,00



BILANCIO INVESTIMENTI
€ 6.844.746,65

Come vengono finanziati gli investimenti:

**ALIENAZIONE
BENI**
€ 172.000,00

F.P.V.
€ 291.485,65

CONTRIBUTI
€ 5.803.261,00

**ALTRE ENTRATE
PROPRIE**
€ 578.000,00

IN QUALI SETTORI VERRANNO REALIZZATI GLI INVESTIMENTI?

SETTORE	IMPORTO
SERVIZI ISTITUZIONALI	1.454.000,00
ORDINE PUBBLICO E SICUREZZA	8.000,00
ISTRUZIONE E DIRITTO ALLO STUDIO	18.000,00
POLITICHE GIOVANILI SPORT E TEMPO LIBERO	750.000,00
ASSETTO DEL TERRITORIO ED EDILIZIA PRIVATA	45.000,00
TRASPORTO E DIRITTO ALLO MOBILITA'	4.389.746,65
DIRITTI SOCIALI, POLITICHE SOCIALI E FAMIGLIA	180.000,00

PER COSA VERRANNO EFFETTUATI GLI INVESTIMENTI?

SETTORE	IMPORTO
MANUTENZIONE STRAORDINARIA STRADE/MARCIAPIEDI/ILLUMINA ZIONE PUBBLICA	4.093.261,00
OPERE SPORTIVE	750.000,00
OPERE CIMITERIALI	170.000,00
QUOTA EFFICIENTAMENTO ENERGETICO	43.000,00
INTERVENTI SU EDIFICI DI PROPRIETA' COMUNALE	1.402.000,00
ATTREZZATURE ED ARREDI	20.000,00



GRAZIE